



PETERMANN®  
*Hilfsmittel für immobile Menschen*



*„Petermann –  
weil jede Bewegung zählt“*

blue  
MOTION  
TRANSFERHILFEN

alpha  
TRANSFERHILFEN

ONLYU  
TRANSFERHILFEN

# Inhaltsverzeichnis

Ihr schneller Überblick

 <b>PETERMANN®</b> <small>Spezialhilfen für seniorende Menschen</small>	<b>Allgemeines</b>
	Über uns ..... 4
	Produktübersicht ..... 6
	YouTube Channel ..... 13
	Schulungen/Seminare ..... 14
 <b>alpha</b>	<b>Alpha®</b>
	Gleitmatten ..... 19
	Transferlaken ..... 22
	Aufricht- und Hebehilfen ..... 29
	Flexi Board Oval ..... 36
	Rutschbretter ..... 37
	Rollstuhl-Gleitmatten ..... 38
	Rund ums Bett ..... 41
	Radiologie ..... 44
	Rollboards ..... 46
 <b>ONLYU</b>	<b>OnlyU®</b>
	Rollboards ..... 52
	Gleitfolien ..... 55
	Folienhalterung ..... 57
 <b>blue MOTION</b>	<b>Blue Motion®</b>
	Gleithilfen ..... 60
 <b>PETERMANN®</b> <small>Spezialhilfen für seniorende Menschen</small>	<b>Evakuierung</b>
	Evakuierungstuch ..... 66

## Innovationen

Wir wissen, was Sie brauchen

Produktideen von Petermann entstehen genau da, wo sie später gebraucht und genutzt werden – in der Praxis. Nahezu jedes Petermann Produkt lässt sich auf den Anspruch von Pflegenden oder Menschen mit Unterstützungsbedarf bei der Bewältigung eines Bewegungsablaufs zurückführen. Die Petermann Teams sind in der Praxis unterwegs und erfahren täglich, wie anstrengend der Alltag von Pflegekräften und Menschen ist, die sich um bewegungseingeschränkte Personen kümmern, und welchen Herausforderungen sie sich stellen müssen.

## Qualität

Sichere Produkte für Ihre kompetente Pflege

Langjährige Erfahrung, modernste Fertigungstechniken, innovative Materialien und höchste Sorgfalt in der Produktion – diese Kriterien zeichnen die außerordentliche Qualität der Petermann Hilfsmittel aus.



Mit dem kontinuierlichen Streben nach Perfektion, immer noch bessere Materialien und Verarbeitungstechniken zu finden – verbunden mit sowohl in eigenen Prüflaboren wie auch in unabhängigen Testinstituten durchgeführten systematischen Qualitätsprüfungen – kann die Petermann GmbH garantieren, dass alle Produkte zu 100% den Anforderungen für Medizinprodukte entsprechen. Sie sind somit frei von jeglichen Schadstoffen und halten darüber hinaus selbst härtesten Belastungen und Anforderungen stand.

Petermann Produkte haben überdurchschnittliche Lebenszyklen. Die Garantieleistungen gehen mit bis zu 20 Jahren weit über die gesetzlichen Vorgaben hinaus. Die meisten Produkte sind auch für den Schwergewichtsbereich belastbar, einige Produkte bis zu 400 kg.

## Wirtschaftlichkeit

Das beste Angebot für Sie

Moderne Gesundheitsökonomie betrachtet Wirtschaftlichkeit als Summe vieler Faktoren. Die Petermann GmbH bietet Ihnen faire Anschaffungspreise für Hilfsmittel mit langjährigen Lebenszyklen sowie für patientenbezogene Einmalprodukte, darüber hinaus viele Möglichkeiten, auf das Petermann Know-how beim Umgang mit den Produkten und Schulungen zurückzugreifen.

Die Petermann GmbH kennt die Bedürfnisse im Pflegebereich und weiß, dass Produkte auch nach vielen Waschgängen und Desinfektionsprozessen Pflegesicherheit für Anwender und Patienten gewährleisten müssen.

## Rückenschonendes Bewegen von Pflegebedürftigen

Lassen Sie sich „helfen“ und achten Sie auf Ihren Rücken!

Petermann Produkte unterstützen alle Pflegekräfte, rückengerecht zu arbeiten und Menschen mit Unterstützungsbedarf schonend zu bewegen und zu transferieren. „Man muss die Dinge so einfach wie möglich machen. Aber nicht einfacher!“, ist der Petermann Leitspruch; das bedeutet, die Produkte den Pflegekräften und pflegenden Angehörigen mit unterschiedlichsten Ausbildungs- und Erfahrungsgraden einfach und effektiv zugänglich zu machen.

Damit alle so gut wie möglich mit unseren Produkten arbeiten können, bieten wir Produkt- und Intensivschulungen sowie komplette Bella Reha® Tagesseminare an, die den Umgang mit Petermann Produkten in der Praxis vermitteln und viele effektive und einfach anzuwendende Hilfestellungen geben.

## Qualifizierte Kompetenz

Vertrauen Sie auf Petermann Qualität

Die Petermann GmbH sieht sich als Pionier des rückenschonenden Arbeitens mit kleinen Hilfsmitteln in Deutschland. Über die Jahre haben die erfahrenen Produktspezialisten der Petermann GmbH viele Tausende von Schulungen und Seminaren in Pflegeheimen, Krankenhäusern, ambulanten Pflegediensten und medizinischen Einrichtungen durchgeführt. Dieses erworbene Wissen und die Erfahrungen bei der Petermann GmbH zusammenzuführen und als ganzheitliches Transferkonzept an Sie weiterzugeben, ist eine unserer wichtigsten Missionen.

Das Petermann-Qualitätsmanagementsystem erfüllt die Anforderungen der EN ISO 13485 und wird von unabhängigen Stellen geprüft und zertifiziert. So stellt die Petermann GmbH jederzeit die lückenlose Einhaltung der höchsten Qualitäts- und Sicherheitsstandards von der Herstellung bis zur Anwendung sicher. Alle Artikel entsprechen der REACH Verordnung.

  
**PETERMANN®**  
*Hilfsmittel für immobile Menschen*



## Petermann® Schulungen/Seminare

**Produktschulung PM-1020**  
Schulung ca. 90 Minuten

**Produkt-Intensivschulung PM-1025**  
Schulung ca. 4 Stunden

**Bella Reha Seminar PM-1120**  
Schulung ca. 7 Stunden

S. 14

## Alpha® Gleitmatte

**Gleitmatte Standard**

Bestell-Nr. PM-1210  
Hilfsmittel-Nr. 22.29.01.2009  
Größe 1000 x 700 mm  
Material PES/Carbon

**Gleitmatte groß PES/Carbon**

Bestell-Nr. PM-1215  
Hilfsmittel-Nr. 22.29.01.2009  
Größe 1100 x 750 mm  
Material PES/Carbon

S. 20

## Alpha® Gleitmatte

**Gleitmatte**

Bestell-Nr. PM-1010  
Hilfsmittel-Nr. 22.29.01.2008  
Größe 1900 x 600 mm  
Material PES/Carbon

S. 20

## Alpha® Gleitmatte

**Gleitmatte**

Bestell-Nr. PM-1420  
Hilfsmittel-Nr. 22.29.01.2009  
Größe 1400 x 900 mm  
Material Cotton/  
Naturdrell  
atmungsaktiv

S. 21

## Alpha® Positionierungskeile

Set 3-teilig

**Positionierungskeile**

Bestell-Nr. PM-8010  
Hilfsmittel-Nr. 20.29.01.1008  
Größen  
2 x Keil 250 x 220 x 130 mm  
1 x Keil 500 x 220 x 130 mm  
Material PU-rutschhemmend

S. 24

Alpha® Caremaster  
offene Gleitmatte**Caremaster XL**

Bestell-Nr. PM-2097  
Hilfsmittel-Nr. 22.29.01.2039  
Größe 1850 x 700 mm  
Material PES/Carbon

**Caremaster M**

Bestell-Nr. PM-2095  
Hilfsmittel-Nr. 22.29.01.2039  
Größe 1750 x 600 mm  
Material PES/Carbon

**Caremaster XXL**

Bestell-Nr. PM-2094  
Hilfsmittel-Nr. 22.29.01.2039  
Größe 2200 x 800 mm  
Material PES/Carbon

S. 19

## Alpha® Gleitmatte

**Gleitmatte**

Bestell-Nr. PM-2010  
Hilfsmittel-Nr. 22.29.01.2007  
Größe 500 x 600 mm  
Material PES/Carbon

**Gleitmatte 2-teilig**

Bestell-Nr. PM-2015  
Hilfsmittel-Nr. 22.29.01.2007  
Größe 250 x 600 mm  
Material PES/Carbon

S. 20

## Alpha® Gleitmatte


**Gleitmatte**

Bestell-Nr. PM-2020  
Hilfsmittel-Nr. 22.29.01.2007  
Größe 500 x 600 mm  
Material Cotton/  
Naturdrell  
atmungsaktiv

**Gleitmatte Standard**

Bestell-Nr. PM-1220  
Hilfsmittel-Nr. 22.29.01.2009  
Größe 1000 x 700 mm  
Material Cotton/Naturdrell  
atmungsaktiv

S. 21

Alpha® Drehlaken  
Set 135**Drehlaken-Set 135**

Bestell-Nr. PM-1580  
Hilfsmittel-Nr. 22.29.01.2010

bestehend aus:

Drehlaken PM-1582  
Spannbetttuch PM-1584  
Antirutschmatte PM-7010  
Positionierungs-  
keile PM-8010

**Drehlaken**

Bestell-Nr. PM-1582  
Größe 1500 x 2000 mm  
Material Cotton/  
Naturdrell  
atmungsaktiv

**Spannbetttuch**

Bestell-Nr. PM-1584  
Größe 2000 x 900 mm

**Antirutschmatte**

Bestell-Nr. PM-7010  
Größe 350 x 250 mm

**Positionierungskeile**

Bestell-Nr. PM-8010  
Größe 2 x Keil 250 x 220 x 130 mm  
Größe 1 x Keil 500 x 220 x 130 mm

S. 25

Alpha® Drehlaken  
Set Air**Drehlaken Set Air**

Bestell-Nr. PM-1699  
Hilfsmittel-Nr. 22.29.01.2010

bestehend aus:

Drehlaken  
mit Tasche PM-2099.1  
Befestigungs-  
schlaufen-Set PM-2091  
Spannbetttuch PM-1584  
Luftkissen PM-1232.1  
Bezug  
für Luftkissen PM-1233  
Luftpumpe PM-1234  
Antirutschmatte PM-7010  
Positionierungs-  
keile PM-8010

**Drehlaken mit Tasche**

Bestell-Nr. PM-2099.1  
Größe 2000 x 1000 mm  
Material Cotton/Naturdrell  
atmungsaktiv

**Spannbetttuch**

Bestell-Nr. PM-1584  
Größe 2000 x 900 mm

**Luftkissen**

Bestell-Nr. PM-1232.1

**Bezug für Luftkissen**

Bestell-Nr. PM-1233

**Luftpumpe**

Bestell-Nr. PM-1234


**Antirutschmatte**

Bestell-Nr. PM-7010  
Größe 350 x 250 mm

**Positionierungskeile**

Bestell-Nr. PM-8010  
Größe 2 x Keil 250 x 220 x 130 mm  
Größe 1 x Keil 500 x 220 x 130 mm

S. 27

Alpha® Drehlaken  
Set Multi Turn**Drehlaken-Set Multi Turn**

Bestell-Nr. PM-1695  
Hilfsmittel-Nr. 22.29.01.2010

bestehend aus:

Drehlaken PM-2098  
Befestigungs-  
schlaufen PM-2091  
Spannbetttuch PM-1584  
Antirutschmatte PM-7010  
Positionierungs-  
keile PM-8010

**Drehlaken mit Griffen**

Bestell-Nr. PM-2098  
Größe 2000 x 1000 mm  
Material Cotton/Naturdrell  
atmungsaktiv

**Spannbetttuch**

Bestell-Nr. PM-1584  
Größe 2000 x 900 mm

**Antirutschmatte**

Bestell-Nr. PM-7010  
Größe 350 x 250 mm

**Positionierungskeile**

Bestell-Nr. PM-8010  
Größe 2 x Keil 250 x 220 x 130 mm  
Größe 1 x Keil 500 x 220 x 130 mm

S. 26

## Alpha® Haltegürtel

**Haltegürtel XS**

Bestell-Nr. PM-6012  
Hilfsmittel-Nr. 22.29.01.2076  
für Umfang 45–70 cm

**Haltegürtel S**

Bestell-Nr. PM-6013  
Hilfsmittel-Nr. 22.29.01.2076  
für Umfang 60–95 cm

**Haltegürtel M**

Bestell-Nr. PM-6014  
Hilfsmittel-Nr. 22.29.01.2076  
für Umfang 72–110 cm

**Haltegürtel L**

Bestell-Nr. PM-6015  
Hilfsmittel-Nr. 22.29.01.2076  
für Umfang 100–150 cm

**Haltegürtel XL**

Bestell-Nr. PM-6016  
Hilfsmittel-Nr. 22.29.01.2076  
für Umfang 140–180 cm

Material Polyamid

S. 29

## Alpha® Schlaufengurt

**Schlaufengurt**

Bestell-Nr. PM-3010  
Größe 1100 x 40 mm  
Material Polyester  
mit 2 Schlaufen  
inkl. Clipverschlüssen

S. 30

**Alpha® Aufrichthilfe Magic** 



**Aufrichthilfe Magic mit flexiblem Halteband**  
 Bestell-Nr. PM-3015  
 Hilfsmittel-Nr. 22.29.01.2038  
 Größe 600 x 200 mm

**Aufrichthilfe Standard**  
 Bestell-Nr. PM-3012  
 Hilfsmittel-Nr. 22.29.01.2044  
 Größe 600 x 200 mm  
 Material Polyamid

S. 30

**Alpha® Hebematte** 



**Hebematte mit 4 Griffen**  
 Bestell-Nr. PM-4012  
 Hilfsmittel-Nr. 22.29.01.2011  
 Größe 1100 x 560 mm

**Hebematte mit 6 Griffen**  
 Bestell-Nr. PM-4016  
 Hilfsmittel-Nr. 22.29.01.2011  
 Größe 1500 x 560 mm  
 Material Polyamid

S. 32

**Alpha® Gleitmatte Rollstuhl** 



**Gleitmatte**  
 Bestell-Nr. PM-2076  
 Hilfsmittel-Nr. 22.29.01.2007  
 Größe 1300 x 450 mm  
 Material Cotton/Naturdrell atmungsaktiv

S. 38

**Alpha® Röntgenmatte** 



**Röntgenmatte 60 cm**  
 Bestell-Nr. PMF-8200  
 Größe 1900 x 650 mm

**Röntgenmatte 85 cm**  
 Bestell-Nr. PMF-8220  
 Größe 1900 x 850 mm  
 Material PVC/PES

S. 44

**Alpha® Aufrichthilfe-Set**   
 Magic und Beingurt im Set



**Aufrichthilfe-Set**  
 Bestell-Nr. PM-3025  
 Hilfsmittel-Nr. 22.29.01.2038

bestehend aus:  
 Aufrichthilfe Magic PM-3015  
 Beingurt PM-3005

**Beingurt**  
 Bestell-Nr. PM-3005  
 Größe 1000 x 220 mm  
 Material PES/Carbon

**Beingurt-Erweiterung**  
 Bestell-Nr. PM-3007  
 Größe 500 x 220 mm  
 Material PES/Carbon

S. 31

**Alpha® Transferhilfe Merlin** 



**Transferhilfe Merlin, 3-teilig**  
 Bestell-Nr. PMM-1000  
 Hilfsmittel-Nr. 22.29.01.1069

bestehend aus:  
 Transferhilfe PMM-1100  
 Schlaufengurt PM-3010  
 Aufstehhilfe PM-6160

**Transferhilfe Merlin**  
 Bestell-Nr. PMM-1100  
 Grundgestell 529 x 810 mm  
 Fußplatte 410 x 465 mm  
 Grundgestell Edelstahl

S. 35

**Alpha® Gleitmatte Rollstuhl** 



**Gleitmatte**  
 Bestell-Nr. PM-2078  
 Hilfsmittel-Nr. 22.29.01.2007  
 Größe 1350 x 430 mm  
 Material Cotton/Naturdrell atmungsaktiv

S. 39

**Alpha® Röntgenraupe** 



**Röntgenraupe-Set 3-teilig**  
 Bestell-Nr. PMF-8265  
 2 x Röntgenraupe PMF-8260  
 1 x Schutzfolie PMF-8261

**Röntgenraupe-Set 6-teilig**  
 Bestell-Nr. PMF-8266  
 5 x Röntgenraupe PMF-8260  
 1 x Schutzfolie PMF-8261

**Röntgenraupe**  
 Bestell-Nr. PMF-8260  
 Größe 410 x 535 mm  
 Material Polyamid/PE

**Röntgenraupen-Set XL 3-teilig**  
 Bestell-Nr. PMF-8365  
 2 x Röntgenraupe PMF-8360  
 1 x Schutzfolie PMF-8361

**Röntgenraupe-Set XL 6-teilig**  
 Bestell-Nr. PMF-8366  
 5 x Röntgenraupe PMF-8360  
 1 x Schutzfolie PMF-8361

**Röntgenraupe XL**  
 Bestell-Nr. PMF-8360  
 Größe 470 x 535 mm  
 Material Polyamid/PE

S. 45

**Alpha® Flexi Board Oval** 



**Flexi Board Oval L (Paar)**  
 Bestell-Nr. PM-5040 (Paar)  
 Hilfsmittel-Nr. 22.29.01.2082  
 Größe 2 x 850 x 400 mm  
 Material Polyethylen

**Flexi Board Oval S (Paar)**  
 Bestell-Nr. PM-5045 (Paar)  
 Hilfsmittel-Nr. 22.29.01.2082  
 Größe 2 x 460 x 200 mm  
 Material Polyethylen

S. 36

**Alpha® Tragesitz Swing** 



**Tragesitz Swing**  
 Bestell-Nr. PM-4035  
 Größe 380 x 430 x 550 mm  
 Material Polyamid

S. 33

**Alpha® Gleitmatte Rollstuhl** 



**Gleitmatte**  
 Bestell-Nr. PM-2070  
 Hilfsmittel-Nr. 22.29.01.2007  
 Größe 500 x 450 mm  
 Material Cotton/Naturdrell atmungsaktiv

S. 38

**Alpha® flexibles Rutschbrett** 



**Rutschbrett mit abgerundeten Ecken**  
 Bestell-Nr. PM-5030  
 Hilfsmittel-Nr. 22.29.01.3000  
 Größe 740 x 320 mm  
 Material Polyethylen

**Rutschbrett**  
 Bestell-Nr. PM-5050  
 Hilfsmittel-Nr. 22.29.01.3000  
 Größe 740 x 320 mm  
 Material Polyethylen

**Kinder-Rutschbrett**  
 Bestell-Nr. PM-5020  
 Hilfsmittel-Nr. 22.29.01.3000  
 Größe 580 x 320 mm  
 Material Polyethylen

**Rutschbrett mit Blue Motion Gleittuch im Set**  
 Bestell-Nr. PM-5031  
 Hilfsmittel-Nr. 22.29.01.3000  
 bestehend aus:  
 Rutschbrett PM-5030  
 Gleittuch BM-0652

S. 37

**Alpha® Schutzfolie**   
 Zubehör für Röntgenraupe



**Schutzfolie**  
 Bestell-Nr. PMF-8261  
 Größe 450 x 800 mm  
 Material LDPE

**Schutzfolie XL**  
 Bestell-Nr. PMF-8361  
 Größe 510 x 800 mm  
 Material LDPE

Perforiert auf einer Rolle zu 100 Stück

S. 45

**Alpha® Aufrichthilfe Quick** 



**Aufrichthilfe Quick**  
 Bestell-Nr. PM-6080  
 Größe 1450 x 70-130 mm  
 Material Polyester

S. 33

### Alpha® Fußstuhl



**Fußstuhl**  
 Bestell-Nr. PM-8090  
 Größe 320 x 380 x 85 mm  
 Material Polyethylen

**Schutzbezug Fußstuhl**  
 Bestell-Nr. PM-8091  
 Material Polyamid

S. 41

### Alpha® Antigleitkissen



**Antigleitkissen**  
 Bestell-Nr. PM-8050  
 Größe 400 x 500 mm  
 Material Polyethylen

S. 42

### Alpha® Drehscheibe



**Drehscheibe**  
 Bestell-Nr. PM-5080  
 Hilfsmittel-Nr. 22.29.01.005  
 Größe 400 mm  
 Material ABS-Kunststoff

S. 41

### Alpha® Soft-Drehscheibe



**Soft-Drehscheibe**  
 Bestell-Nr. PM-5070  
 Durchmesser 460 mm  
 Material Cotton/  
 Naturdrell  
 atmungsaktiv

S. 43

### Antirutschmatte



**Antirutschmatte**  
 Bestell-Nr. PM-7010 rot  
 PM-7010-1 blau  
 Hilfsmittel-Nr. 50.45.09.1001  
 Größe 350 x 250 mm

**Antirutschmatte groß**  
 Bestell-Nr. PM-7011  
 Größe 450 x 380 mm  
 Material Dickfolie

S. 42


### Alpha® Bettleiter



**Bettleiter**  
 Bestell-Nr. PM-6090  
 Größe 1700 x 80 mm  
 Material Polyester

S. 43

### Alpha® Rollboard Vision für große Überbrückungswege



**Rollboard Vision**  
 Bestell-Nr. PMF-9185  
 Größe 1800 x 650 mm  
 faltbar mit  
 Zugschlaufen  
 und Haltegriffen

Ersatzbezug PMF-9186

Material Rollboard Polyethylen  
 Bezug Polyamid/PES

S. 49

### Alpha® Rollboard Vision



**Rollboard Vision**

Bestell-Nr.	PMF-9050
Größe	850 x 450 mm 2-fach faltbar
Bestell-Nr.	PMF-9075
Größe	850 x 450 mm faltbar
Bestell-Nr.	PMF-9085
Größe	950 x 500 mm faltbar
Bestell-Nr.	PMF-9095
Größe	950 x 500 mm nicht faltbar
Bestell-Nr.	PMF-9150
Größe	1500 x 600 mm faltbar
Bestell-Nr.	PMF-9155
Größe	1500 x 600 mm nicht faltbar
Bestell-Nr.	PMF-9170
Größe	1800 x 500 mm faltbar
Bestell-Nr.	PMF-9180
Größe	1950 x 500 mm faltbar

Material: Rollboard Polyethylen  
 Bezug Polyamid

Artikelnummern Ersatzbezüge  
 siehe Seite 46

S. 46


### Alpha® Wandhalterung für Rollboards



**Wandhalterung**  
 Bestell-Nr. PMF-0950  
 Größe 800 x 400 x 170 mm  
 Material Edelstahl

S. 49

### OnlyU® Rollboard Vision PEM



**Rollboard Vision**

Bestell-Nr.	PMF-9089
Größe	950 x 500 mm faltbar
PEM-Einweg-Bezug	PMF-9090
Bestell-Nr.	PMF-9099
Größe	950 x 500 mm nicht faltbar
PEM-Einweg-Bezug	PMF-9090
Bestell-Nr.	PMF-9153
Größe	1500 x 600 mm faltbar
PEM-Einweg-Bezug	PMF-9152
Bestell-Nr.	PMF-9175
Größe	1800 x 500 mm faltbar
PEM-Einweg-Bezug	PMF-9172
Bestell-Nr.	PMF-9189
Größe	1950 x 500 mm faltbar
PEM-Einweg-Bezug	PMF-9172
Material Rollboard	Polyethylen

Weitere Rollboard-Varianten auf Seite 52

**PEM-Einweg-Bezug auf Rolle**

Bestell-Nr.	PMF-9090
Größe	900 x 530 mm
Menge	120 Stück
Bestell-Nr.	PMF-9152
Größe	1500 x 610 mm
Menge	70 Stück
Bestell-Nr.	PMF-9172
Größe	1800 x 530 mm
Menge	60 Stück

**PEM-Einweg-Bezug gefaltet**


Bestell-Nr.	PMF-9077
Größe	850 x 475 mm
Menge	50 Stück
Material	Polyethylen

**Einweg-Schutzfolie auf Rolle**

Bestell-Nr.	PMF-0191
Größe	900 x 545 mm
Menge	110 Stück
Bestell-Nr.	PMF-0192
Größe	1800 x 545 mm
Menge	55 Stück

S. 52/53

### OnlyU® PEM-Einweg-Gleitfolie



**PEM-Einweg-Gleitfolie 60 cm**  
 Bestell-Nr. PM-060.60-100  
 Größe 600 mm x 100 m

**PEM-Einweg-Gleitfolie 60 cm mit Abrollkarton und Folienmesser**  
 Bestell-Nr. PM-060.65-100  
 Größe 600 mm x 100 m

**PEM-Einweg-Gleitfolie 70 cm**  
 Bestell-Nr. PM-060.70-100  
 Größe 700 mm x 100 m

**PEM-Einweg-Gleitfolie 70 cm mit Abrollkarton und Folienmesser**  
 Bestell-Nr. PM-060.75-100  
 Größe 700 mm x 100 m

Material Polyethylen

S. 55

### Abroller für OnlyU® Gleitfolie



**Abroller für Rollenbreite bis zu 700 mm**  
 Bestell-Nr. PM-060.30

S. 56

### Halterung für OnlyU® Produkte



**Folienhalterung**  
 Bestell-Nr. PMF-0200.2  
 Größe 510 x 800 x 200 mm  
 Material Edelstahl

inkl. Ablage für Ersatzfolie

S. 57

Blue Motion® Gleittuch



**Gleittuch**

Bestell-Nr. Größe	BM-0560* 520 x 600 mm
Bestell-Nr. Größe	BM-0652* 600 x 520 mm
Bestell-Nr. Größe	BM-0752* 700 x 520 mm
Bestell-Nr. Größe	BM-S-0790 700 x 900 mm
Bestell-Nr. Größe	BM-S-0907 900 x 700 mm
Bestell-Nr. Größe	BM-S-0910 900 x 1000 mm
Bestell-Nr. Größe	BM-S-0911 900 x 1100 mm
Bestell-Nr. Größe	BM-S-1111 1100 x 1100 mm
Bestell-Nr. Größe	BM-S-1170 1100 x 700 mm
Bestell-Nr. Größe	BM-S-1190 1100 x 900 mm
Bestell-Nr. Größe	BM-S-1370 1300 x 700 mm
Bestell-Nr. Größe	BM-S-1970 1950 x 700 mm
Material	Polyamid

\* empfohlen zur Verwendung im Nassbereich oder in Kombination mit dem Rutschbrett

S. 60/61

Evakuierungstuch



**Evakuierungstuch**

Bestell-Nr. für Bettgröße:	PM-EVA-7053-H
Länge	1900–2050 mm
Breite	800–1000 mm
Bestell-Nr. für Bettgröße:	PM-EVA-7053-S
Länge	1900–2050 mm
Breite	1000–1400 mm
Material	PVC- beschichtetes Polyestergewebe mit Lüftungs- öffnungen

S. 66/67

Blue Motion® Antirutschmatte  
10er Pack



**Antirutschmatte**

Bestell-Nr.	BM-7005
Größe	255 x 355 mm
Material	Dickfolie

S. 62

Blue Motion® Gleitlaken  
mit Kordel



**Gleitlaken**

Bestell-Nr.	BM-K-1975
Größe	1950 x 730 mm
Material	Polyamid

S. 62

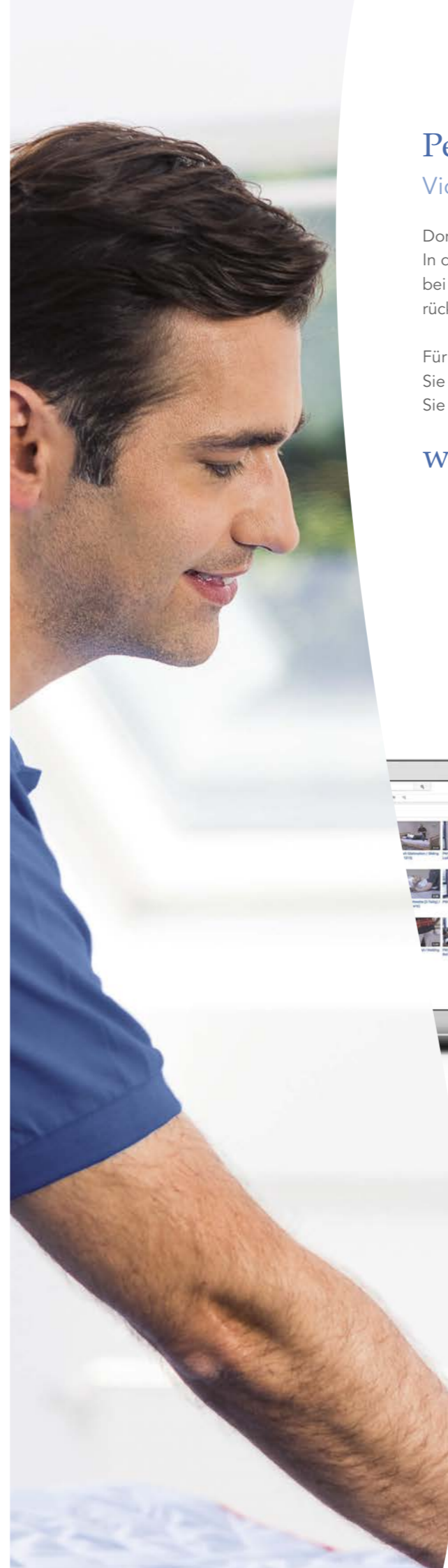
Blue Motion® Rutschbrett



**Rutschbrett**

Bestell-Nr.	BM-5000
Hilfsmittel-Nr.	22.29.01.3019
Größe	740 x 240 mm
Material	Polyethylen

S. 63



Petermann YouTube Channel

Videos zu unseren Produkten

Dort finden Sie immer die aktuellsten Videos zu unseren Produkten. In den Videos werden die Möglichkeiten der Anwendung ausführlich bei unterschiedlichen Allgemeinzuständen gezeigt und es wird auf rückengerechtes Arbeiten hingewiesen.

Für den professionellen Umgang mit Petermann Hilfsmitteln können Sie gerne eine Schulung mit uns vereinbaren. Weitere Infos finden Sie bei der Seminarübersicht.

[www.pm-med.de](http://www.pm-med.de)

**INFO**

Bitte beachten Sie, dass unsere Videos keine Produktschulungen ersetzen!



„Schauen Sie mal rein  
und besuchen Sie unseren  
neuen YouTube Channel!“

## Schulungsangebote

### Weiterbildung bei Petermann

Es gibt viele Situationen im Laufe des Tages, in denen ein Patient, ein Pflegebedürftiger im häuslichen Bereich oder eine immobile Person die Position – unterstützt durch eine Pflegekraft – verändern möchte.

Durch den Einsatz von Hilfsmitteln kann die Belastung der Pflegekraft und des Patienten reduziert werden. Durch ein Hilfsmittel, das wie z. B. eine Gleitmatte den Reibungswiderstand reduziert, wird die Bewegung für den Patienten erleichtert und die Belastung der Pflegekraft reduziert.

Der Patient kann die Aktivitäten des täglichen Lebens mit Hilfsmitteln selbst bewältigen. Damit verbunden ist nicht nur eine gesteigerte Lebensqualität und somit psychische Gesundheit, sondern im pflegerischen Sinne auch eine Aktivierung, welche dazu führt, dass der Mensch seine Ressourcen besser nutzen kann, seine Mobilität erhält und so Dekubitus vorbeugt.

**Nach Erkenntnissen der modernen Arbeitsmedizin sind die Menschen in Pflegeberufen arbeitsbedingt stark körperlich belastet. Oft kommt es zu Rückenschäden. Wir beraten Sie gerne, wie man mit aktiven Maßnahmen und Strategien Rückenbeschwerden vorbeugen kann.**

Mit den professionellen Trainings-, Fortbildungs- und Seminarangeboten vermitteln wir in mehrstündigen Veranstaltungen verhaltenspräventive Maßnahmen und effektive, rückschonende Techniken für Pflegekräfte.

**Gerne beantworten wir Ihre Fragen zu Terminen und Vorbereitung.**

**Telefon: +49 (0)9868 9339-0**

### INFO

Im Anschluss an die Schulung haben Sie die Möglichkeit, einzelne Transferhilfen zur Ansicht auszuwählen und gemeinsam im Team das praktische Arbeiten zu trainieren. Dabei werden Sie in der Produktanwendung und -praxis beraten und betreut.



## Produktschulung

**Schulung ca. 90 Minuten**  
inkl. Teilnehmerzertifikate  
2 Fortbildungspunkte\*

- Grundlagen für rückengerechtes Arbeiten
- Umgang mit kleinen Hilfsmitteln und Hebehilfen sowie aktivierende Arbeitsweise

## Produkt-Intensivschulung

**Schulung ca. 4 Stunden**  
inkl. Teilnehmerzertifikate  
3 Fortbildungspunkte\*

- Grundlagen für rückengerechtes Arbeiten
- Umgang mit kleinen Hilfsmitteln und Hebehilfen sowie aktivierende Arbeitsweise
- Vertiefen vorhandener Grundkenntnisse im Teilbereich „Bewegen im Bett“ oder „Transfer“
- Entwicklung eines gemeinsamen Handlungsablaufes
- Zuordnung der gelernten Transfers zu den Bewohnern
- Praktisches Anwendungstraining

\* Für die Teilnahme können die aufgeführten Fortbildungspunkte bei der Registrierung beruflich Pflegenden® angerechnet werden.



## Bella Reha Seminar

**Schulung ca. 7 Stunden**  
inkl. Teilnehmerzertifikate  
8 Fortbildungspunkte\*

Das Bella Reha Seminar „Anwendung von kleinen Hilfsmitteln unter Berücksichtigung pflegetherapeutischer Konzepte und ergonomischer Arbeitsweise“ verbindet die Bewegung von Pflegenden und betroffenen Personen mit kleinen Hilfsmitteln. Rückengerechtes Arbeiten und die Grundlagen therapeutischer Konzepte wie beispielsweise Aktivitas-Pflege®, Kinästhetik und Bobath werden verknüpft.

### „Professionelle Wahrnehmung der Bewegungsfähigkeit“

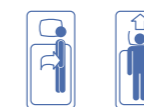
- Grundlagen der physiologischen Bewegung
- Schulung der Wahrnehmung individueller Bewegungsressourcen von Betroffenen und Pflegenden
- Therapeutische Grundlagen und praxisorientierte Umsetzungsmöglichkeiten
- Prävention durch rückengerechte Abläufe am Bett
- Professioneller Einsatz von kleinen Hilfsmitteln



*alpha*   
TRANSFERHILFEN

## Alpha® Caremaster offene Gleitmatte

Die Alpha Gleitmatte Caremaster erleichtert die Pfl egetätigkeit erheblich. Scherkräfte können nahezu vollständig ausgeschlossen werden. Die Alpha Gleitmatte Caremaster ist besonders vielseitig in ihren Anwendungsmöglichkeiten und wird für alle möglichen Positionswechsel im Liegen und für Transfers im Bett verwendet. Sie unterstützt einen sicheren Halt und einen Impuls gebenden Bewegungsablauf, ohne den Pflegebedürftigen während des Transfers in Problemzonen anfassen zu müssen. Da hier auf die sonst übliche Tunnelform verzichtet wurde, können mittels der Zugschlaufen mühelos Bewegungen zum Kopfende und zur Seite ausgeführt werden, ohne das Hilfsmittel neu aus- und einbringen zu müssen.



Die weiche Polsterung ermöglicht einen bequemen Transfer

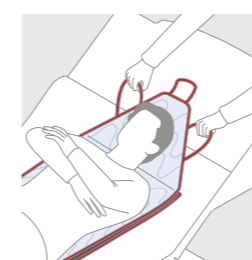
Kopfauflage zum schonenden Transfer

### Sondergrößen auf Anfrage!



☞ = 200 kg

**Wir empfehlen:**  
PM SET, bestehend aus je 1 Stück  
Caremaster XL PM-2097  
Positionierungskeile-Set PM-8010  
(Produktinformation auf Seite 25)  
Antirutschmatte PM-7010  
(Produktinformation auf Seite 42)

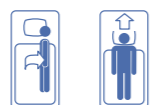


Verbunden mit den drei extra zugfesten Gewebeschlaufen ist die offene Alpha Gleitmatte sehr gut für schwergewichtige Personen geeignet

## Alpha® Gleitmatte

### Gleitmatten PES/Carbon

Alpha Gleitmatten erleichtern besonders gut den Transfer von pflegebedürftigen Personen im Bett, da sie den Reibungswiderstand erheblich reduzieren. Je nach Funktionsbild der pflegebedürftigen Person unterstützen Alpha Gleitmatten in der Anwendung gleichzeitig den Brustkorb und das Becken für das Lagern und Drehen auf die Seite. Eine weitere Einsatzmöglichkeit, wie das Umlagern einer schweren, besonders pflegebedürftigen Person von der Rücken- in die Bauchlage, ist mit den Alpha Gleitmatten möglich.



Robuste Nähte erhöhen die Lebensdauer der Alpha Gleitmatte



PM-2010 Gleitmatte

Die Alpha Gleitmatten sind weich gepolstert und bieten auch einen guten Schutz vor Verletzungen an den Fersen beim Bewegen zum Kopfende



PM-2015 Gleitmatte 2-teilig

**Gleitmatte**  
**Bestell-Nr.** PM-2010  
**Hilfsmittel-Nr.** 22.29.01.2007  
 Größe 500 x 600 mm  
 Material PES/Carbon

**Gleitmatte 2-teilig**  
**Bestell-Nr.** PM-2015  
**Hilfsmittel-Nr.** 22.29.01.2007  
 Größe 250 x 600 mm  
 Material PES/Carbon

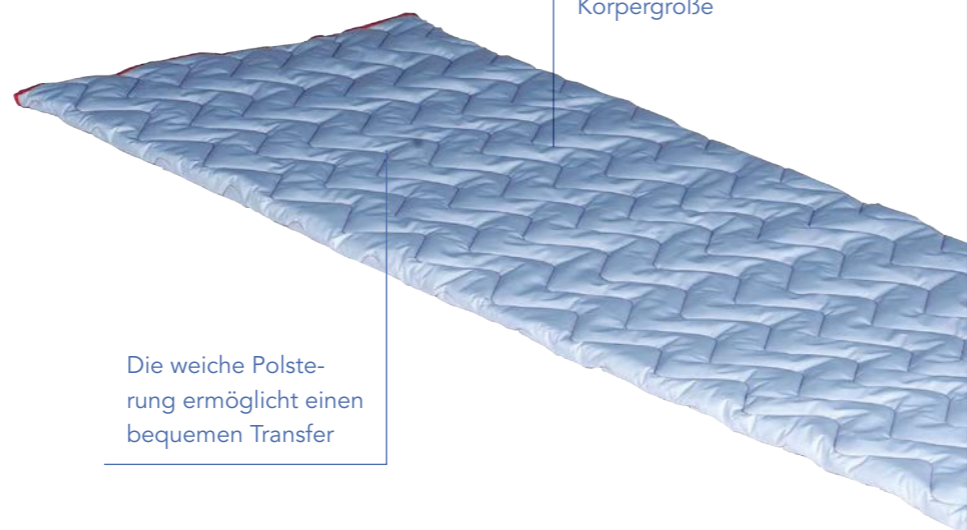
**Gleitmatte Standard**  
**Bestell-Nr.** PM-1210 (o. Abb.)  
**Hilfsmittel-Nr.** 22.29.01.2009  
 Größe 1000 x 700 mm  
 Material PES/Carbon

**Gleitmatte groß**  
**Bestell-Nr.** PM-1215 (o. Abb.)  
**Hilfsmittel-Nr.** 22.29.01.2009  
 Größe 1100 x 750 mm  
 Material PES/Carbon

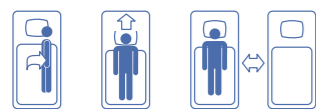
**Bestell-Nr.** PM-1010  
**Hilfsmittel-Nr.** 22.29.01.2008  
 Größe 1900 x 600 mm  
 Material PES/Carbon



Die Länge der Alpha Gleitmatte entspricht der Körpergröße



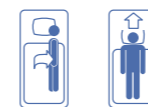
Die weiche Polsterung ermöglicht einen bequemen Transfer



PM-1010 Gleitmatte

## Alpha® Gleitmatte

### Gleitmatten Cotton/Naturdrell



Die Außenfläche der Alpha Gleitmatte ist aus atmungsaktivem Cotton/Naturdrell, was einen dauerhaften Verbleib der Alpha Gleitmatte unter dem Pflegebedürftigen ermöglicht



Die Alpha Gleitmatte reduziert die Scher- und Reibungskräfte im Fersenbereich. Die Gleitmatte kann präventiv, unterstützend und zur Therapie eingesetzt werden



**Bestell-Nr.** PM-2020  
**Hilfsmittel-Nr.** 22.29.01.2007  
 Größe 500 x 600 mm  
 Material Cotton/Naturdrell atmungsaktiv

**Gleitmatte Standard**  
**Bestell-Nr.** PM-1220 (o. Abb.)  
**Hilfsmittel-Nr.** 22.29.01.2009  
 Größe 1000 x 700 mm  
 Material Cotton/Naturdrell atmungsaktiv

## Alpha® Gleitmatte

### Gleitmatten Cotton/Naturdrell


Diese Alpha Gleitmatte ist speziell für pflegebedürftige Personen entwickelt, die häufig umgelagert werden müssen oder die besonders schmerzempfindlich sind. Die Alpha Gleitmatte wird vor allem zum Drehen im Bett oder zum Lagern auf die Seite verwendet. Sie hat am oberen Ende vier feste Bänder. Mit diesen kann sie bei Bedarf am Kopfende des Bettes am Lattenrost befestigt werden. Die Alpha Gleitmatte deckt das Bett in seiner gesamten Breite und 3/4 der Länge ab.



**Bestell-Nr.** PM-1420  
**Hilfsmittel-Nr.** 22.29.01.2009  
 Größe 1400 x 900 mm  
 Material Cotton/Naturdrell atmungsaktiv



Die Außenfläche der Alpha Gleitmatte ist aus atmungsaktivem Cotton/Naturdrell



Die Alpha Gleitmatte kann mit Bändern am Kopfende des Bettes befestigt werden

## Alpha® Drehlaken-Sets

### Oberteile Set-Varianten

#### Drehlaken-Set 135

Für problemlose Umsetzung der 135° Lagerung, zur Druckbefreiung im Rücken-, Kreuzbein- und Fersenbereich



#### Drehlaken-Set Multi Turn

Für Positionswechsel in kurzen Intervallen zur Entlastung des kapillaren Gefäßdrucks sowie ständige Umlagerung und Entlastung der Dekubitus gefährdeten Körperstellen



#### Drehlaken-Set Air

Durch die Einbindung eines Luftpolsters mit variabel einstellbarer Luftmenge reichen schon kleine Impulse der Pflegekräfte oder auch der pflegebedürftigen Person selbst, um Bewegungen zur Seite ausführen zu können



#### Drehlaken-Set Grundausrüstung

##### Spannbetttuch

<b>Bestell-Nr.</b>	<b>PM-1584</b>
Größe	2000 x 900 mm
Material	Cotton/Naturdrell atmungsaktiv

Geeignet für Betten in den Größen 900 x 2000 mm, bzw. 1000 x 2000 mm (bei max. 220 mm Matratzenstärke)

Sondergrößen auf Anfrage



##### Antirutschmatte

<b>Bestell-Nr.</b>	<b>PM-7010</b>
Größe	350 x 250 mm
Material	Dickfolie



## Alpha® Drehlaken-Sets

### Grundausrüstung

Die Drehlaken-Set-Grundausrüstung wird mit dem jeweils der Pflegesituation angepasstem Oberteil kombiniert. Jedes Set enthält:

**Ein Spannbetttuch** mit großer Gleitfläche aus extrem reibungsarmen Material sowie mit seitlichen Stopp-Streifen, die für die nötige Sicherheit sorgen



PM-1584 Spannbetttuch

**Eine Antirutschmatte**, die ein Wegrutschen der Füße im Bett verhindert und den Reibungswiderstand zu 100% erhöht



PM-7010 Antirutschmatte

**Positionierungskeile** für die aktive und korrigierende Positionierung von pflegebedürftigen Menschen



PM-8010 Positionierungskeile

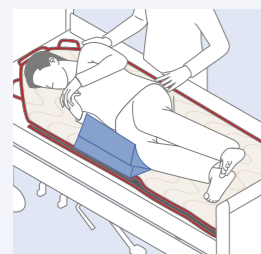


# Alpha® Positionierungskeile

Set 3-teilig, Bestandteil Grundausrüstung Drehlaken-Set

Die Alpha Positionierungskeile wurden für die aktive und korrigierende Positionierung von pflegebedürftigen Menschen entwickelt. Durch den variablen Einsatz kann je nach geplanter pflegerischer Maßnahme eine ziel- und zweckorientierte Positionierung durchgeführt werden.

<b>Bestell-Nr.</b>	<b>PM-8010</b>
<b>Hilfsmittel-Nr.</b>	<b>20.29.01.1008</b>
Größe	
2 x Positionierungskeil	250 x 220 x 130 mm
1 x Positionierungskeil	500 x 220 x 130 mm
Material	PU-rutschhemmend



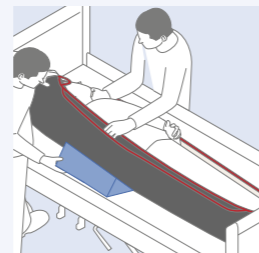
Positionierungsvariante für Verbandswechsel am Steiß sowie zur Grundpflege und zum Wechsel des Inkontinenzmaterials (sichere und stabile Lagerung bis 135°)



Positionierungsvariante bei Nahrungsaufnahme bzw. zur Sicherung gegen das Herunterrutschen bei gewünschter Sitzposition im Bett



Zeichnungen oben, Mitte und unten: Lagerungsvariante für Seitenlagerung sowie für Positionsveränderung durch Mikrolagerungen, besonders in Kombination mit den Alpha Gleitmatten und Drehlaken.



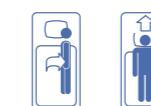
Bezug besteht aus hautfreundlichem PU-Material

# Alpha® Drehlaken

Set 135

Mit diesem Drehlaken sind Bewegungen und Lagerungen eines Pflegebedürftigen im Bett ohne Kraftaufwand und Reibungskräfte möglich. Insbesondere eine 135°-Lagerung, als Alternative zur Bauchlagerung, kann problemlos umgesetzt werden. Die 135°-Lagerung dient insbesondere der Druckbefreiung im Rücken-, im Kreuzbein- und im Fersenbereich.

Durch die Verwendung von atmungsaktiven Textilprodukten kann der zu Pflegenden dauerhaft auf dem Drehlaken verbleiben. Die auf dem Spannbettuch angebrachten Stopp-Streifen sowie die Antirutschmatte sorgen für die nötige Sicherheit.



Das Alpha Drehlaken ist weich und sehr anpassungsfähig



Drei Bänder ermöglichen die Befestigung am Kopfende des Bettes



PM-1584 Spannbettuch



PM-7010 Antirutschmatte



PM-8010 Positionierungskeile

<b>Drehlaken-Set 135</b>	
<b>Bestell-Nr.</b>	<b>PM-1580</b>
<b>Hilfsmittel-Nr.</b>	<b>22.29.01.2010</b>
bestehend aus:	
Drehlaken	PM-1582
Spannbettuch	PM-1584
Antirutschmatte	PM-7010
Positionierungskeile	PM-8010
<hr/>	
<b>Drehlaken</b>	
<b>Bestell-Nr.</b>	<b>PM-1582</b>
Größe	1 500 x 2 000 mm
Material	Cotton/Naturdrell atmungsaktiv
<hr/>	
<b>Spannbettuch</b>	
<b>Bestell-Nr.</b>	<b>PM-1584</b>
Größe	2 000 x 900 mm
<hr/>	
<b>Antirutschmatte</b>	
<b>Bestell-Nr.</b>	<b>PM-7010</b>
Größe	350 x 250 mm
<hr/>	
<b>Positionierungskeile</b>	
<b>Bestell-Nr.</b>	<b>PM-8010</b>
2 x Positionierungskeil	250 x 220 x 130 mm
1 x Positionierungskeil	500 x 220 x 130 mm

Sondergrößen auf Anfrage



## Alpha® Drehlaken

## Set Multi Turn

Dieses Alpha Drehlaken wurde speziell für bettlägerige Pflegebedürftige entwickelt. Positionswechsel in kurzen Intervallen zur Entlastung des kapillaren Gefäßdrucks sowie ständige Umlagerung und Entlastung der Dekubitus gefährdeten Körperstellen ist hier unentbehrlich. Die verdeckten Griffe und Zugschlaufen des Drehlakens ermöglichen Pflegenden das rückengerechte Positionieren in die angestrebte Pflegesituation. Seitliches Drehen für die Grundpflege ist ebenso wie die Positionierung für den Pflegebedürftigen schmerzfrei möglich. Durch die Verwendung von atmungsaktiven Textilprodukten kann der zu Pflegenden dauerhaft auf dem Drehlaken verbleiben. Die auf dem Spannbettuch angebrachten Stopp-Streifen sowie die Antirutschmatte sorgen für die nötige Sicherheit. Durch den variablen Einsatz der Positionierungskeile sind Lagerungen und Entlastungen mit einem minimalen Aufwand veränderbar und eine ziel- und zweckorientierte Positionierung wird ermöglicht.



Zugschlaufen zum Hochziehen des Pflegebedürftigen im Bett



PM-2098 Drehlaken



## Drehlaken-Set Multi Turn

**Bestell-Nr.** PM-1695  
**Hilfsmittel-Nr.** 22.29.01.2010

bestehend aus:

Drehlaken mit Griffen	PM-2098
Befestigungsschlaufen-Set	PM-2091
Spannbetttuch	PM-1584
Antirutschmatte	PM-7010
Positionierungskeile	PM-8010

## Drehlaken mit Griffen

**Bestell-Nr.** PM-2098  
Größe 2000 x 1000 mm  
Material Cotton/Naturdrell atmungsaktiv

## Befestigungsschlaufen-Set

**Bestell-Nr.** PM-2091

## Spannbetttuch

**Bestell-Nr.** PM-1584  
Größe 2000 x 900 mm

## Antirutschmatte

**Bestell-Nr.** PM-7010  
Größe 350 x 250 mm

## Positionierungskeile

**Bestell-Nr.** PM-8010  
2 x Positionierungskeil 250 x 220 x 130 mm  
1 x Positionierungskeil 500 x 220 x 130 mm

## Sondergrößen auf Anfrage

Nicht geeignet für 135°-Lagerung!  
(Alternative: Drehlaken PM-1580)



CE = 200 kg



PM-1584 Spannbetttuch



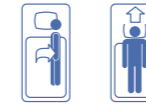
PM-7010 Antirutschmatte



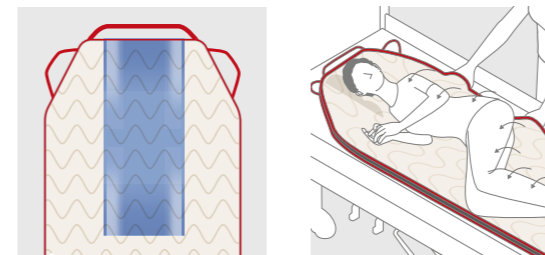
PM-8010 Positionierungskeile

## Alpha® Drehlaken

## Set Air



Das Alpha Drehlaken Set Air verbindet die Stärken des Alpha Drehlaken Sets mit den einzigartigen Möglichkeiten des Alpha Air Sheet. Die verdeckten Griffe und Zugschlaufen des Drehlakens ermöglichen der Pflegeperson den Pflegebedürftigen im Bett frei und schonend in die angestrebte Pflegesituation zu bewegen. Durch die innovative Einbindung eines Luftpolsters mit variabel einstellbarer Luftmenge reichen schon kleine Impulse der Pflegekräfte oder auch des Pflegebedürftigen selbst, um Bewegungen zur Seite ausführen zu können.



PM-2099.1 Drehlaken

Das Luftpolster ist komplett herausnehmbar und mit einem waschbaren Bezug versehen

## Drehlaken-Set Air

**Bestell-Nr.** PM-1699  
**Hilfsmittel-Nr.** 22.29.01.2010

bestehend aus:

Drehlaken mit Tasche	PM-2099.1
Befestigungsschlaufen-Set	PM-2091
Spannbetttuch	PM-1584
Luftkissen	PM-1232.1
Bezug für Luftkissen	PM-1233
Luftpumpe	PM-1234
Antirutschmatte	PM-7010
Positionierungskeile	PM-8010

## Drehlaken mit Tasche

**Bestell-Nr.** PM-2099.1  
Größe 2000 x 1000 mm  
Material Cotton/Naturdrell atmungsaktiv

## Befestigungsschlaufen-Set

**Bestell-Nr.** PM-2091

## Spannbetttuch

**Bestell-Nr.** PM-1584  
Größe 2000 x 900 mm

## Luftkissen

**Bestell-Nr.** PM-1232.1

## Bezug für Luftkissen

**Bestell-Nr.** PM-1233

## Luftpumpe

**Bestell-Nr.** PM-1234

## Antirutschmatte

**Bestell-Nr.** PM-7010  
Größe 350 x 250 mm

## Positionierungskeile

**Bestell-Nr.** PM-8010  
2 x Positionierungskeil 250 x 220 x 130 mm  
1 x Positionierungskeil 500 x 220 x 130 mm



CE = 200 kg



PM-1584 Spannbetttuch



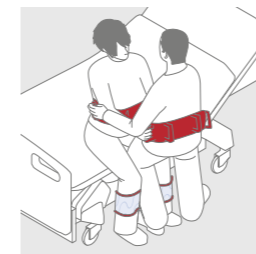
PM-7010 Antirutschmatte



PM-8010 Positionierungskeile

## Alpha® Haltegürtel

Der Alpha Haltegürtel besteht aus einem gepolsterten Polyester mit Antirutsch-Eigenschaft im Innenbereich. Er wird den zu Pflegenden und/oder der Pflegekraft um die Hüfte gelegt und mit Hilfe einer Schnalle verschlossen. Der Alpha Haltegürtel hat mehrere Griffe, so kann die Pflegekraft den Bewegungsablauf steuern und unsichere Personen unterstützen. Der Alpha Haltegürtel unterstützt das Aufstehen und Hinsetzen bzw. das Umsetzen der pflegebedürftigen Person. Unsichere oder kreislaufinstabile Menschen können gut gehalten werden, ohne dass sie am Arm gegriffen werden müssen.



Auch beim Aufrichten ist der Alpha Haltegürtel eine sichere Hilfe

Die Innenseite ist mit einem rutschfesten Material versehen

### Haltegürtel XS

Bestell-Nr. PM-6012  
Hilfsmittel-Nr. 22.29.01.2076  
für Umfang 45–70 cm

### Haltegürtel S

Bestell-Nr. PM-6013  
Hilfsmittel-Nr. 22.29.01.2076  
für Umfang 60–95 cm

### Haltegürtel M

Bestell-Nr. PM-6014  
Hilfsmittel-Nr. 22.29.01.2076  
für Umfang 72–110 cm

### Haltegürtel L

Bestell-Nr. PM-6015  
Hilfsmittel-Nr. 22.29.01.2076  
für Umfang 100–150 cm

### Haltegürtel XL

Bestell-Nr. PM-6016  
Hilfsmittel-Nr. 22.29.01.2076  
für Umfang 140–180 cm

Material Polyamid



Vertikale und horizontale Griffe erleichtern die Handhabung

Das widerstandsfähige Außenmaterial Nylon erhöht die Lebensdauer des Alpha Haltegürtels

Der Verschluss ist einfach zu benutzen



## Alpha® Aufrichthilfe Magic

Mit der Alpha Aufrichthilfe Magic können Sie Personen mit Unterstützungsbedarf beim Aufstehen, Hinsetzen und besonders beim Umsetzen sicher halten und führen. Die einfache Handhabung lässt sich im Einsatz sehr gut mit der rückengerechten Arbeitsweise und Elementen aus den Pflegekonzepten verbinden. Die Alpha Aufrichthilfe Magic ist beliebig mit anderen Hilfsmitteln kombinierbar, je nach Bedarf und Funktionsbild des Patienten. Besonders empfohlen wird die Anwendung der Aufrichthilfe Magic im Set mit dem Beingurt.



### Aufrichthilfe Magic mit flexiblem Halteband

<b>Bestell-Nr.</b>	<b>PM-3015</b>
<b>Hilfsmittel-Nr.</b>	<b>22.29.01.2038</b>
Größe	600 x 200 mm
Material	Polyamid

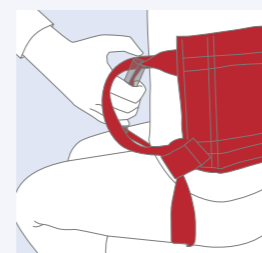
### Aufrichthilfe Standard

<b>Bestell-Nr.</b>	<b>PM-3012 (o. Abb.)</b>
<b>Hilfsmittel-Nr.</b>	<b>22.29.01.2044</b>
Material	Polyamid

Mit herausnehmbarem Innenteil durch Klettverschluss und flexiblem Halteband



CE = 200 kg



## Alpha® Aufrichthilfe-Set Magic und Beingurt im Set

Der Alpha Beingurt unterstützt das Umsetzen Pflegebedürftiger in den Rollstuhl, auf die Toilette, den Stuhl oder den Autositz. Der Alpha Beingurt kann gut mit der Aufrichthilfe, dem Rutschbrett, der Drehscheibe oder dem Haltegürtel kombiniert werden. So wird der Transfer erheblich rückengerechter für die Pflegekraft und schonender, leichter für den Patienten. Der Alpha Beingurt wird auf Kniehöhe sanft um die Beine des sitzenden Patienten gelegt und mit dem Klettverschluss verbunden. Die Pflegekraft stellt jetzt ihren Fuß zwischen die Beine des Patienten, so dass sie mit ihrem Knie einen konsequenten Druck auf die Polsterung des Alpha Beingurtes ausüben kann. Der Beingurt unterstützt durch diese Sicherung das Stehvermögen des Patienten und erlaubt der Pflegekraft die Drehbewegung zu stabilisieren.



Optimal einstellbar durch extra breites Klettband

### Aufrichthilfe-Set

<b>Bestell-Nr.</b>	<b>PM-3025</b>
<b>Hilfsmittel-Nr.</b>	<b>22.29.01.2038</b>
bestehend aus:	
Aufrichthilfe Magic	PM-3015
Beingurt	PM-3005

### Beingurt

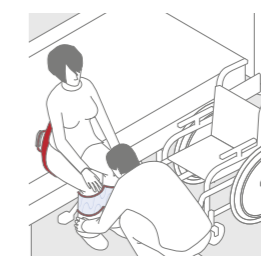
<b>Bestell-Nr.</b>	<b>PM-3005</b>
Größe	1 000 x 220 mm
Material	PES/Carbon

### Beingurt-Erweiterung

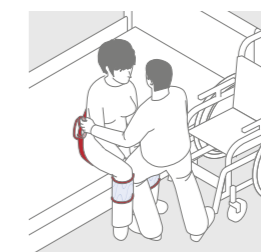
<b>Bestell-Nr.</b>	<b>PM-3007 (o. Abb.)</b>
Größe	500 x 220 mm
Material	PES/Carbon



CE = 200 kg

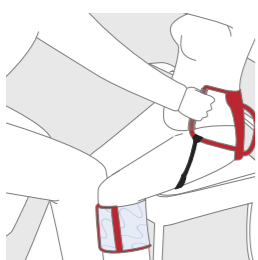


Auch beim Aufrichten und beim Stand ist das Alpha Aufrichthilfe-Set eine sichere Unterstützung



## Alpha® Schlaufengurt

Der Alpha Schlaufengurt verhindert bei fehlender Körperspannung ein Durchrutschen des Patienten beim Umsetzen. Die beiden Schlaufen können an den Griffen der Aufrichthilfe Magic, der Aufrichthilfe Merlin oder dem Haltegürtel angebracht werden und mit Hilfe der Clipverschlüsse unter den Beinen des Patienten angelegt.



<b>Bestell-Nr.</b>	<b>PM-3010</b>
Größe	1 100 x 40 mm
Material	Polyester
mit 2 Schlaufen inkl. Clipverschlüssen	



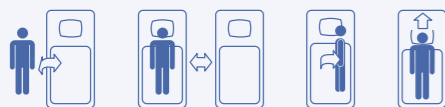
CE = 200 kg



## Alpha® Hebematte

Mit der Alpha Hebematte kann ein im Bett liegender Patient zum Kopfende und auf die Seite bewegt werden, ein Transfer z. B. vom Bett auf die Duschliege ist möglich.

Unter der Alpha Hebematte ist eine strapazierfähige Gleitfläche vernäht. Die Gleitfläche verringert erheblich den Reibungswiderstand zwischen Patient und Transferebene. Die Seitenflügel lassen sich zusammen mit den Griffen leicht einklappen und somit die Alpha Hebematte durch ein einfaches Einlegen über die Halbseitenlage optimal unter den Patienten bringen. Das Innenteil der Alpha Hebematte kann zum Waschen oder Desinfizieren herausgenommen werden. Das Aufheben von liegenden Patienten mit der Alpha Hebematte vom Boden durch mehrere Personen ist für den Patienten sicher und für die Hilfspersonen rückengerecht möglich.



### Hebematte mit 4 Griffen

Bestell-Nr.	PM-4012
Hilfsmittel-Nr.	22.29.01.2011
Größe	1 100 x 560 mm
Material	Polyamid

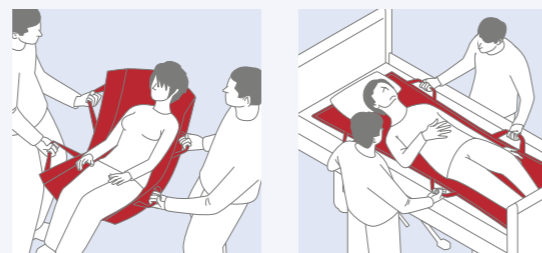
### Hebematte mit 6 Griffen

Bestell-Nr.	PM-4016 (o. Abb.)
Hilfsmittel-Nr.	22.29.01.2011
Größe	1 500 x 560 mm
Material	Polyamid



= 200 kg

Die Alpha Hebematte gibt es mit vier oder mit sechs Griffen



Die Alpha Hebematte ermöglicht nicht nur den Transfer des Patienten von einer Liege in das Bett, sie unterstützt die Pflegekräfte auch beim Aufheben des Patienten vom Boden

Die gepolsterte Auflage bietet dem Patienten hohen Komfort



Die Alpha Hebematte ist faltbar, um besser eingebettet werden zu können

## Alpha® Tragesitz Swing

Für Treppen und Transfers, speziell in Situationen, in denen aus räumlichen Gründen kein selbsttätiges Hilfsmittel zum Einsatz kommt, erlaubt der Alpha Tragesitz Swing einen weitgehend kontrollierten Personentransfer. Auf bis zu fünf, auch unterschiedlich große Personen, kann das Gewicht des Patienten rückengerecht bei der Anwendung verteilt werden.



Sehr stabile Sicherheitsgriffe

### Tragesitz Swing

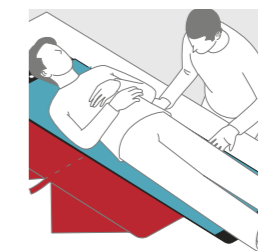
Bestell-Nr.	PM-4035
Größe	T 380 x B 430 x H 550 mm
Material	Polyamid



= 180 kg




Der Alpha Tragesitz ist für den Einsatz in schwierigen Situationen, z. B. bei Treppen, geeignet



In Kombination mit dem Rollboard Vision (siehe Seite 46) kann eine liegende Person auf den aufgeklappten Tragesitz umgelagert werden

## Alpha® Aufrichthilfe Quick

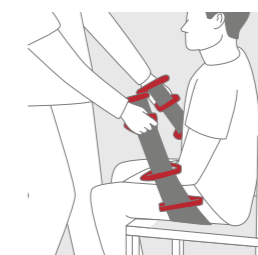
Die Alpha Aufrichthilfe Quick ist ein universelles Hilfsmittel mit vielen Anwendungsmöglichkeiten. Die Kombination mit dem Rutschbrett bewährt sich beim Umsetzen des Patienten, z. B. in den Rollstuhl.



Bestell-Nr.	PM-6080
Größe	1 450 x 70-130 mm
Material	Polyester



= 200 kg





## Alpha<sup>®</sup> Transferhilfe Merlin

Die Alpha Transferhilfe Merlin, optional anwendbar mit Halte- und Schlaufengurt, ist ein einfaches und sicheres Hilfsmittel zur Unterstützung des Aufstehens und Umsetzens von bewegungseingeschränkten Menschen. Die Alpha Transferhilfe Merlin ermöglicht zum einen den Pflegekräften leichtere, kraftsparende und rückenfreundliche Transfers der Patienten, zum anderen kann er ggf. die Restkräfte in Armen und Beinen der Patienten mobilisieren und ihnen zudem ein Gefühl der Sicherheit vermitteln.

Hochwertiger Edelstahl für langlebigen korrosionsfreien Einsatz

Das ausgeklügelte Design im Zusammenspiel mit den leichtgängigen Rollen erlaubt ein besonders sicheres und einfaches Handling der Alpha Transferhilfe Merlin. Der hochwertige Edelstahl ermöglicht zudem maximale Stabilität und hält Desinfektionsprozessen auch nach vielfacher Anwendung problemlos und vollkommen rostfrei stand.



Müheles teilbar

### Transferhilfe Merlin, 3-teiliges Set

<b>Bestell-Nr.</b>	<b>PMM-1000</b>
<b>Hilfsmittel-Nr.</b>	<b>22.29.01.1069</b>
bestehend aus:	
Transferhilfe Merlin	PMM-1100
Schlaufengurt	PM-3010
Aufrichthilfe	PM-6160

### Transferhilfe Merlin

<b>Bestell-Nr.</b>	<b>PMM-1100</b>
<b>Hilfsmittel-Nr.</b>	<b>22.29.01.1069</b>
Größe Grundgestell	529 x 810 mm
Abmessung Fußplatte	410 x 465 mm
Material	
Grundgestell	Edelstahl
Kniepolster	PU-Schaum
Bodenplatte	strukturierte Kunststoffolie



## Alpha<sup>®</sup> Aufstehhilfe Merlin

Die Alpha Aufstehhilfe Merlin dient zur Unterstützung pflegebedürftiger Personen beim Aufstehen und Hinsetzen bzw. beim Umsetzen eines Patienten in den Rollstuhl, auf die Toilette oder den Stuhl. Die Pflegekraft kann den Bewegungsablauf sehr gut steuern, korpulente Patienten oder instabile und unsichere Patienten können sicherer gehalten werden. Ängstlichen Patienten wird ein Gefühl von Sicherheit vermittelt. Die Alpha Aufstehhilfe Merlin wird dem Patienten um die Hüfte gelegt und mit Hilfe eines in der Weite verstellbaren Schnellverschlusses geschlossen.



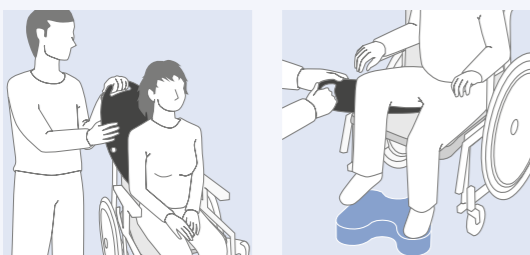
### Aufstehhilfe Merlin

<b>Bestell-Nr.</b>	<b>PM-6160</b>
für Umfang	70–160 cm
Material	Polyamid



## Alpha® Flexi Board Oval 2-teilig

Alpha Flexi Board Oval – ein innovatives Hilfsmittel, das sich durch Vielseitigkeit und Funktionalität auszeichnet. Verschiedenste Einsatzmöglichkeiten erleichtern den Alltag sowohl von Pflegenden als auch von Personen mit Unterstützungsbedarf erheblich. Geringe Reibung, optimierte Form und Materialstärke und die dadurch ausgewogene Elastizität ermöglichen müheloses Gleiten und Einbringen. Diese Eigenschaften sind insbesondere für Menschen mit eingeschränkter Mobilität von großer Bedeutung.



### Flexi Board Oval S 2-er Set

<b>Bestell-Nr.</b>	<b>PM-5045</b>
Größe 2 x Flexi Board Oval	460 x 200 mm
Material	Polyethylen

### Flexi Board Oval L 2-er Set

<b>Bestell-Nr.</b>	<b>PM-5040</b>
Größe 2 x Flexi Board Oval	850 x 400 mm
Material	Polyethylen



Ergonomisch geformte Griffe sorgen für guten Halt

Perfekte Aufhängemöglichkeit durch Löcher an jeder Längsseite



Mit Hilfe des **Flexi Board Oval S** als 2er-Set kann die Sitzposition in einem Rollstuhl flexibel und einfach korrigiert werden. Der Transfer mit unseren bekannten und bewährten Alpha Flexiblen Rutschbrettern wird noch leichter, wenn zunächst die kleineren und dünneren Flexi Board Oval S mühelos unter das Gesäß der zu transferierenden Person gebracht werden. Ein Alpha Flexibles Rutschbrett wird in einem zweiten Schritt zwischen die Flexi Board Oval eingeschoben. Dadurch wird das sichere Umsetzen, z. B. von der Bettkante in den Rollstuhl, ermöglicht. In Verbindung mit der Nutzung eines Beingurtes PM-3005 bieten die Flexi Board Oval S eine wertvolle Unterstützung beim Aufsetzen im Bett.

Das 2er-Set **Flexi Board Oval L** ist ein einzigartiges Hilfsmittel, das Menschen mit ausreichender Restkraft in den Armen beim eigenständigen Positionieren im Bett unterstützt. Bei Verwendung einer Inkontinenz-Auflage wird das Flexi Board Oval L, ohne die pflegebedürftige Person drehen zu müssen, direkt unter die Auflage geschoben. Dadurch wird das Positionieren über die Inkontinenz-Auflage deutlich erleichtert. Im Zusammenspiel mit einem Alpha Rollboard Vision dient das Flexi Board Oval L perfekt als Zugunterstützung.



Beide Größen der Flexi Board Oval eignen sich zudem hervorragend für das Einlegen eines Lifter-Gurtes und sorgen so für eine sicherere und komfortablere Handhabung

## Alpha® flexibles Rutschbrett

Alpha Rutschbretter sind flexibel und passen sich der pflegebedürftigen Person und seiner Umgebung an. Sie besitzen eine sehr glatte Oberfläche, um den Reibungswiderstand zu minimieren. Sie erleichtern das Umsetzen eines Patienten, z. B. von der Bettkante in den Rollstuhl, auf die Toilette oder auf den Autositz. Dabei lassen sich Alpha Rutschbretter aufgrund ihrer flexiblen Konstruktion ohne Kippgefahr leicht ein- und ausbringen. Der Patient muss nicht aufstehen können, sondern kann sitzend selbstständig oder ggf. mit Unterstützung den Positionswechsel vornehmen.



PM-5030



PM-5050

Die Antirutschstreifen verhindern das Wegrutschen des Brettes auf der Unterlage



PM-5031

Das Alpha Rutschbrett eignet sich gut in Kombination mit den Blue Motion Gleittüchern

### flexibles Rutschbrett mit abgerundeten Ecken

<b>Bestell-Nr.</b>	<b>PM-5030</b>
<b>Hilfsmittel-Nr.</b>	<b>22.29.01.3000</b>
Größe	740 x 320 mm

### flexibles Rutschbrett

<b>Bestell-Nr.</b>	<b>PM-5050</b>
<b>Hilfsmittel-Nr.</b>	<b>22.29.01.3000</b>
Größe	740 x 320 mm

### flexibles Kinder-Rutschbrett

<b>Bestell-Nr.</b>	<b>PM-5020 (o. Abb)</b>
<b>Hilfsmittel-Nr.</b>	<b>22.29.01.3000</b>
Größe	580 x 320 mm
Material	Polyethylen



Das flexible Alpha Rutschbrett ermöglicht das Umsetzen eines Patienten in den Rollstuhl, auf die Toilette oder den Autositz

### Rutschbrett und Blue Motion Gleittuch im Set

<b>Bestell-Nr.</b>	<b>PM-5031</b>
<b>Hilfsmittel-Nr.</b>	<b>22.29.01.3000</b>
bestehend aus:	
flexibles Rutschbrett	PM-5030
Gleittuch	BM-0652



## Alpha® Gleitmatte Rollstuhl

Mit der Alpha Gleitmatte Rollstuhl hat der Benutzer die Möglichkeit, sich selbstständig oder mit Hilfe einer zweiten Person im Rollstuhl oder Stuhl nach hinten zu bewegen.



Das spezielle Material der Alpha Gleitmatte Rollstuhl verhindert ein Vorrutschen des Benutzers

**Bestell-Nr.** PM-2070  
**Hilfsmittel-Nr.** 22.29.01.2007  
 Größe 500 x 450 mm  
 Material Cotton/Naturdrell atmungsaktiv

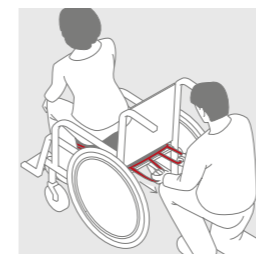


## Alpha® Gleitmatte Rollstuhl

Die zwei Zugschlaufen erlauben bei der Alpha Gleitmatte Rollstuhl PM-2078 ein besonders komfortables und ergonomisches Zurückziehen des Benutzers in die Sitzhaltung.



**Bestell-Nr.** PM-2078  
**Hilfsmittel-Nr.** 22.29.01.2007  
 Größe 1 350 x 430 mm  
 Material Cotton/Naturrell atmungsaktiv



## Alpha® Gleitmatte Rollstuhl mit Zugschlaufen



Die Alpha Gleitmatte Rollstuhl kann ganz einfach am Rollstuhl befestigt werden

**Bestell-Nr.** PM-2076  
**Hilfsmittel-Nr.** 22.29.01.2007  
 Größe 1 300 x 450 mm  
 Material Cotton/Naturdrell atmungsaktiv



Durch die Griffe an der Alpha Gleitmatte Rollstuhl PM-2076 kann der Benutzer mit Hilfe einer anderen Person ohne großen Kraftaufwand zurückgezogen werden

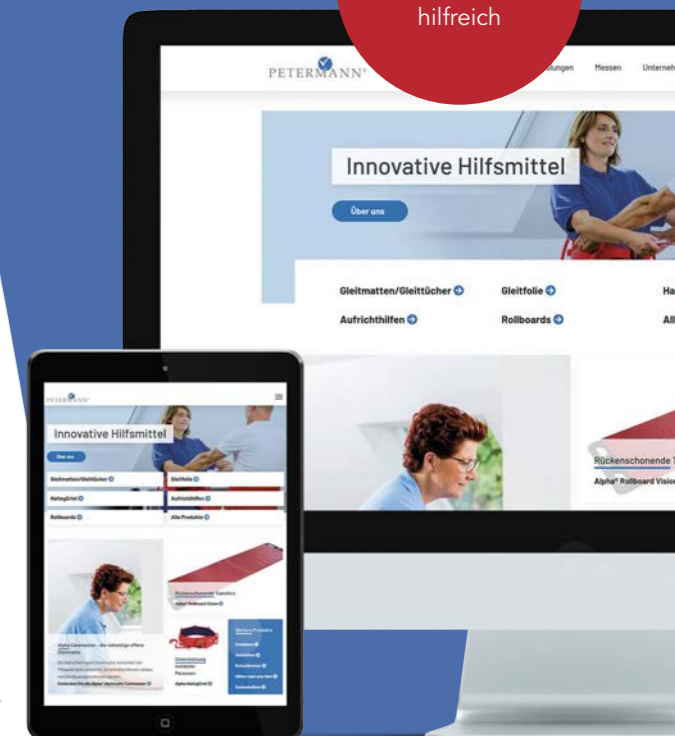


Die Außenseite der Alpha Gleitmatte Rollstuhl besteht aus atmungsaktivem Cotton/Naturdrell

## Unsere Website

Auf unserer Website finden Sie zu zahlreichen Produkten informative, hilfreiche Anwendungsvideos und detaillierte Produktspezifikationen. Sie erfahren mehr über die Unternehmenswerte und den hohen Qualitätsanspruch an unsere Produkte und Dienstleistungen. Zudem informieren wir Sie über anstehende Messen und Veranstaltungen der Petermann GmbH – eine ideale Gelegenheit, uns persönlich kennenzulernen und unsere neuesten Innovationen zu entdecken.

übersichtlich,  
informativ und  
hilfreich



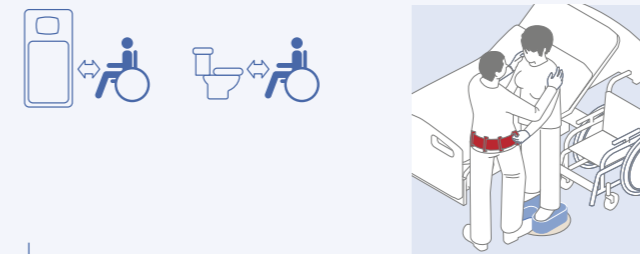
„Besuchen Sie uns unter [www.pm-med.de!](http://www.pm-med.de)“





## Alpha® Drehscheibe

Die Alpha Drehscheibe kann stehfähigen Patienten das Umsetzen, z. B. zwischen Bett und Rollstuhl erleichtern. Hervorragende Antirutschschiefeigenschaften ermöglichen eine sichere Unterstützung auch auf glatten Bodenbelägen. Wir empfehlen den Einsatz der Alpha Drehscheibe in Kombination mit dem Alpha Haltegurt.




<b>Drehscheibe</b>	
<b>Bestell-Nr.</b>	<b>PM-5080</b>
<b>Hilfsmittel-Nr.</b>	<b>22.29.01.0005</b>
Durchmesser	400 mm
Material	ABS-Kunststoff

= 200 kg

Extra großer Durchmesser zur Platzierung des Fußes der unterstützenden Person

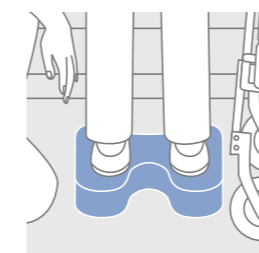
Belastungshängiger Drehpunkt für perfekte Transferkontrolle



Die Alpha Drehscheibe hat einen Griff zum bequemen Transport und zur platzsparenden Lagerung

## Alpha® Fußstuhl

Der Alpha Fußstuhl dient der Unterstützung des Patienten bei Toilettengängen und Transfers vom Bett in den Rollstuhl. Er erhöht die Standfläche für den Patienten. Der Alpha Fußstuhl kann alleine oder in Kombination mit der Drehscheibe angewendet werden.



<b>Bestell-Nr.</b>	<b>PM-8090</b>
Größe	320 x 380 x 85 mm
Material	Polyethylen

= max. 200 kg

<b>Schutzbezug Fußstuhl</b>	
<b>Bestell-Nr.</b>	<b>PM-8091</b>
Material	Polyamid

= max. 200 kg



Der Alpha Fußstuhl hilft, Höhenunterschiede von z. B. Bett, Rollstuhl oder Toilette zu überwinden

## Alpha® Antigleitkissen


Das Alpha Antigleitkissen wird unter die Oberschenkel eines im Bett sitzenden Patienten eingelegt. Durch die Antigleiteigenschaften der Oberfläche wird eine sanfte und bequeme Stütz- und Sicherungsfunktion erreicht.

Ein Herunterrutschen des Patienten aus der Sitzposition in das Bett wird mit dem Alpha Antigleitkissen erheblich verzögert.

**Bestell-Nr.** PM-8050  
**Größe** 400 x 500 mm  
**Material** Polyethylen



Das Alpha Antigleitkissen sichert die Sitzposition nach dem Aufrichten des Kopfteils im Bett

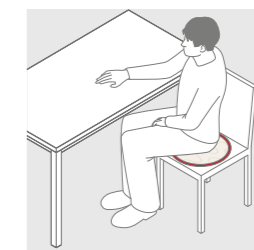


Das Alpha Antigleitkissen verhindert das Herunterrutschen eines im Bett sitzenden Patienten

## Alpha® Soft-Drehscheibe

Die Alpha Soft-Drehscheibe ist ein sehr einfaches Hilfsmittel um Patienten, alleine oder mit vertrauter Hilfe, seitliche Drehbewegungen aus Sitzpositionen heraus erheblich zu erleichtern. Legen Sie die Alpha Drehscheibe bei Benutzung in einem Bett ca. 25 cm vom Bettrand entfernt mittig ins Bett. So erreichen Sie aus der Drehbewegung eine optimale Liegeposition in der Bettmitte. Nehmen Sie während der Sitzposition auf dem Bett immer die Höhenverstellung des Bettes zu Ihrer Sicherheit zu Hilfe.

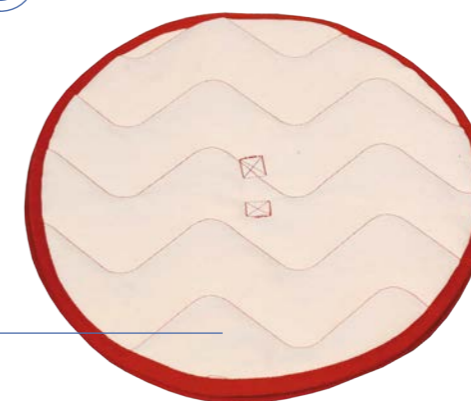
**Bestell-Nr.** PM-5070  
**Durchmesser** 460 mm  
**Material** Cotton/Naturdrell atmungsaktiv



Die Alpha Soft-Drehscheibe erleichtert seitliche Drehbewegungen aus der Sitzposition



Die Alpha Soft-Drehscheibe ist aus atmungsaktivem Cotton/Naturdrell

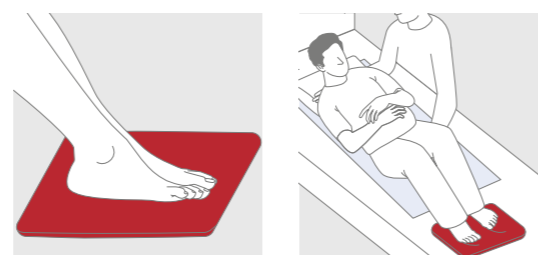


## Antirutschmatte

Die Antirutschmatte verhindert ein Wegrutschen der Füße im Bett. Eine Antirutschmatte erhöht den Reibungswiderstand zu 100%. Im Bett unter die Füße des Patienten gelegt, vermittelt die Antirutschmatte Rutschsicherheit während des Um- oder Hochlagerns.

**Antirutschmatte**  
**Bestell-Nr.** PM-7010 rot  
**Bestell-Nr.** PM-7010-1 blau  
**Hilfsmittel-Nr.** 50.45.09.1001  
**Größe** 350 x 250 mm

**Antirutschmatte groß**  
**Bestell-Nr.** PM-7011  
**Größe** 450 x 380 mm  
**Material** Dickfolie



Das Wegrutschen der Matte wird durch die speziellen Produkteigenschaften verhindert

Die Antirutschmatte bietet dem Patienten bei einer Bewegung in Richtung Kopfende die Möglichkeit sich mit den Füßen abzustützen



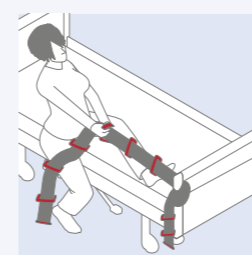
## Alpha® Bettleiter

Die Alpha Bettleiter dient als Aufrichthilfe und besteht ausschließlich aus Nylon. Deshalb liegt sie im Gegensatz zur Standard-Bettleiter nicht schwer auf dem Bett und kann geräuscharm abgelegt werden. Sie unterstützt den Patienten im Sinne des physiologischen Bewegungsmusters beim Aufrichten des Oberkörpers bis hin zum aufrechten Sitzen.

**Bestell-Nr.** PM-6090  
**Größe** 1700 x 80 mm  
**Material** Polyester



Die Alpha Bettleiter ermöglicht das selbstständige Aufrichten im Bett



Die gepolsterten Griffe erlauben einen sicheren Halt und ermöglichen durch versetzte Anordnung eine leichte Handhabung



Wird mit der Schlaufe am Bett befestigt

## Alpha® Röntgenmatte

Die Alpha Röntgenmatte ist speziell als Röntgen-tischauflage zur Lagerung von Patienten konzipiert worden.

Die angenehme Oberfläche und die Polsterung bieten dem Patienten eine bequeme Auflage während des Röntgens. Die Oberfläche ist leicht und einfach zu desinfizieren. Durch die hohe Belastbarkeit, die gleitfähige Unterseite und die seitlichen Griffleisten an den Längsseiten ist das Verschieben des Patienten auf dem Röntgentisch für die Pflegekräfte problemlos möglich.




### Röntgenmatte 60 cm

<b>Bestell-Nr.</b>	<b>PMF-8200</b>
Größe	1900 x 650 mm


### Röntgenmatte 85 cm (o. Abb.)

<b>Bestell-Nr.</b>	<b>PMF-8220</b>
Größe	1900 x 850 mm

Material	PVC/PES
----------	---------



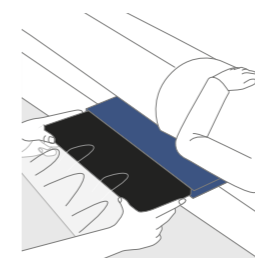
Die seitlichen Griffleisten aus röntgenfähigem Material eignen sich hervorragend zum Justieren des Patienten auf dem Röntgentisch



## Alpha® Röntgenraupe

Die Alpha Röntgenraupe ist das ideale Hilfsmittel für den sicheren und für Patient und Pflegeperson schonenden Umgang mit der Röntgenkassette am Patienten. Die Alpha Röntgenraupe ermöglicht es, Röntgenplatten aller gängigen Größen unter einen liegenden Patienten zu schieben, ohne ihn anheben zu müssen.

Das innovative Prinzip, der in sich rotierenden Alpha Röntgenraupe, mit der die Röntgenkassette einfach unter dem Patienten eingeschoben wird, stellt einen großen Fortschritt in der Anwendung von Röntgenkassetten am Patienten dar. Um den strengen hygienischen Anforderungen gerecht zu werden, kann die Alpha Röntgenraupe problemlos wischdesinfiziert werden. Das angebotene Set beinhaltet außerdem Einweg-Schutzfolien für die Röntgenkassette, um einen sicheren und effizienten Arbeitsablauf zu gewährleisten.



Abgerundete Kanten und große Stabilität sorgen für einfache Handhabung und sehr gute Gleiteigenschaften

### Röntgenraupe-Set 3-teilig

<b>Bestell-Nr.</b>	<b>PMF-8265</b>
2 x Röntgenraupe	PMF-8260
1 x Schutzfolie	PMF-8261

### Röntgenraupe-Set 6-teilig

<b>Bestell-Nr.</b>	<b>PMF-8266</b>
5 x Röntgenraupe	PMF-8260
1 x Schutzfolie	PMF-8261

### Röntgenraupe

<b>Bestell-Nr.</b>	<b>PMF-8260</b>
Größe	410 x 535 mm
Material	Polyamid

### Röntgenraupen-Set XL 3-teilig

<b>Bestell-Nr.</b>	<b>PMF-8365</b>
2 x Röntgenraupe	PMF-8360
1 x Schutzfolie	PMF-8361

### Röntgenraupen-Set XL 6-teilig

<b>Bestell-Nr.</b>	<b>PMF-8366</b>
5 x Röntgenraupe	PMF-8360
1 x Schutzfolie	PMF-8361

### Röntgenraupe XL

<b>Bestell-Nr.</b>	<b>PMF-8360</b>
Größe	470 x 535 mm
Material	Polyamid



## Schutzfolie

### Zubehör für Röntgenraupe

#### Schutzfolie

<b>Bestell-Nr.</b>	<b>PMF-8261</b>
Größe	450 x 800 mm
Material	LDPE

#### Schutzfolie XL

<b>Bestell-Nr.</b>	<b>PMF-8361</b>
Größe	510 x 800 mm
Material	LDPE

Perforiert auf einer Rolle zu 100 Stück

## Alpha® Rollboard Vision

Das Alpha Rollboard Vision überzeugt beim souveränen und rückschonenden Handling des Patiententransfers. Kompromisslose Transfer- und Pflegesicherheit wird hier in der modernen Verbindung von Hygieneanforderungen, Qualität, Form und Funktion umgesetzt. Alle Alpha Rollboards sind für den Einsatz bei Röntgen- und MRT-Verfahren geeignet.



Bezug maschinenwaschbar  
und wischdesinfizierbar

### Hygienisch unkritische und semikritische Anwendungen und Einsatzorte

Einfache Desinfektion  
– Bezug maschinen-  
waschbar bis 60–80 °C



Schutzfolie

### Hygienisch semikritische und kritische Anwendun- gen und Einsatzorte

Einweg-Schutzfolie über  
dem Bezug für einfache  
und schnelle Handhabung

Siehe OnlyU® Einweg-  
Schutzfolie: Seite 53



PEM-Einweg-Bezug

### Hygienisch semikritische und kritische Anwendun- gen, Einsatzarten und Einsatzorte

PEM-Einweg-Bezug, ohne  
Nylonbezug anwendbar,  
für einfache und schnelle  
Handhabung

Siehe OnlyU® Rollboard  
Vision PEM: Seite 52

**Bestell-Nr.** PMF-9050 Neo Genius  
**Größe** 850 x 450 mm, 2-fach faltbar  
**Textiler Bezug** PMF-9051

**Bestell-Nr.** PMF-9075 (Ambulanz Neo)  
**Größe** 850 x 450 mm, faltbar  
**Textiler Bezug** PMF-9076

**Bestell-Nr.** PMF-9085  
**Größe** 950 x 500 mm, faltbar  
**Textiler Bezug** PMF-9086/96

**Bestell-Nr.** PMF-9095  
**Größe** 950 x 500 mm, nicht faltbar  
**Textiler Bezug** PMF-9086/96

**Bestell-Nr.** PMF-9150  
**Größe** 1 500 x 600 mm, faltbar  
**Textiler Bezug** PMF-9151

**Bestell-Nr.** PMF-9155  
**Größe** 1 500 x 600 mm, nicht faltbar  
**Textiler Bezug** PMF-9151

**Bestell-Nr.** PMF-9170  
**Größe** 1 800 x 500 mm, faltbar  
**Textiler Bezug** PMF-9171

**Bestell-Nr.** PMF-9180  
**Größe** 1 950 x 500 mm, faltbar  
**Textiler Bezug** PMF-9181

**Bestell-Nr.** PMF-9185  
Weitere Infos siehe Seite 49

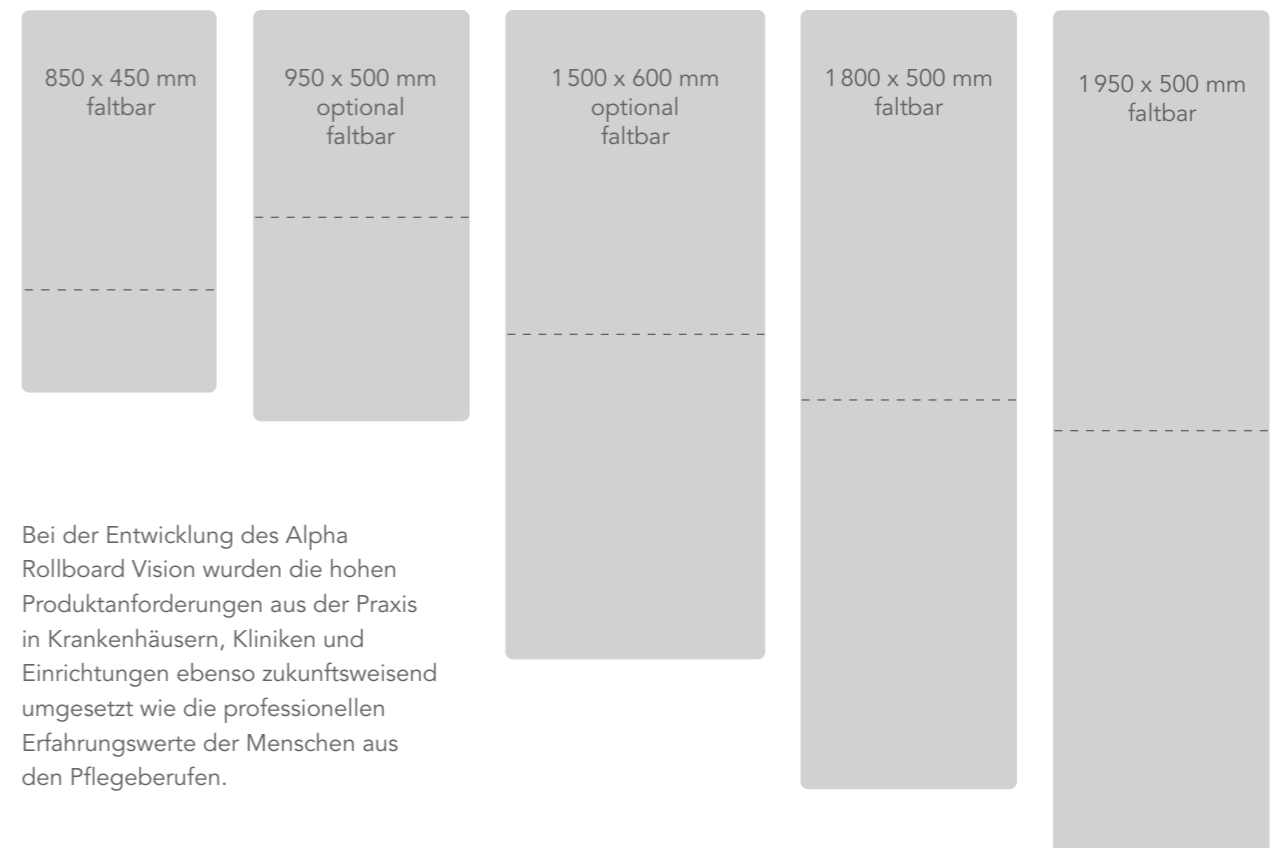
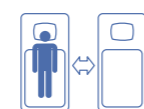
Material Rollboard Polyethylen

Material Bezug Polyamid

Bezug



Rollboard

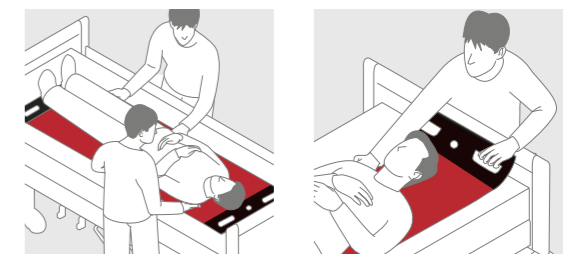


Bei der Entwicklung des Alpha Rollboard Vision wurden die hohen Produktanforderungen aus der Praxis in Krankenhäusern, Kliniken und Einrichtungen ebenso zukunftsweisend umgesetzt wie die professionellen Erfahrungswerte der Menschen aus den Pflegeberufen.

Der patentierte Kern des Alpha Rollboard Vision bietet zahlreiche Vorteile; die innere Oberfläche ermöglicht z. B. eine schnelle und gründliche Desinfektion

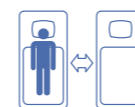


Stöße werden durch den flexiblen Alpha Rollboard Vision-Kern absorbiert. Dabei bietet das Rollboard Vision sichere Stabilität und von unabhängigen Prüfinstituten geprüfte Belastbarkeit bis zu 300 kg





## Alpha® Rollboard Vision für große Überbrückungswege



Der flexible Rollboard-Bezug sorgt für einen extra großen Überbrückungsweg



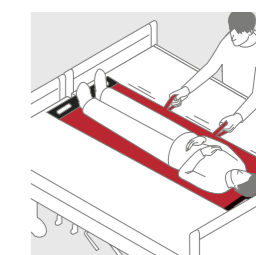
Zugschlaufen ermöglichen einen berührungsarmen Transfer

<b>Bestell-Nr.</b>	<b>PMF-9185</b>
Größe	1800 x 500 mm, faltbar mit Zugschlaufen und Haltegriffen
Ersatzbezug	PMF-9186
Material Rollboard	Polyethylen
Material Bezug	Polyamid/PES

Bezug

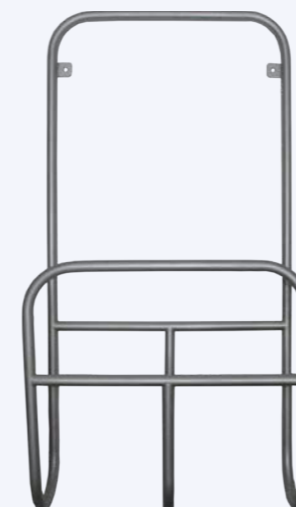


Rollboard



## Alpha® Wandhalterung für Rollboards

Die Alpha Wandhalterung sorgt für komfortables Aufbewahren und Entnehmen der Rollboards. Die Wandhalterung kann mühelos in der entsprechenden Arbeitshöhe befestigt werden und bietet Platz für insgesamt zwei Rollboards.



<b>Bestell-Nr.</b>	<b>PMF-0950</b>
Größe	H 800 x B 400 x T 170 mm
Material	Edelstahl



ONLYU   
TRANSFERHILFEN

## OnlyU® Rollboard Vision PEM

Nirgends ist das OnlyU Rollboard Vision PEM so überzeugend wie beim souveränen und rückschonenden Handling des Patiententransfers. Kompromisslose Transfer- und Pflegesicherheit wird hier in der modernen Verbindung von Hygieneanforderungen, Qualität, Form und Funktion umgesetzt. Alle OnlyU Rollboards sind für den Einsatz bei Röntgen- und MRT-Verfahren geeignet.

Bezug maschinenwaschbar und wischdesinfizierbar

### Hygienisch unkritische und semikritische Anwendungen und Einsatzorte

Einfache Desinfektion – Bezug maschinenwaschbar bis 60 °C

Siehe Alpha® Rollboard Vision: Seite 46

Schutzfolie

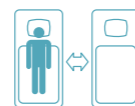
Hygienisch semikritische und kritische Anwendungen und Einsatzorte  
Einweg-Schutzfolie über dem Bezug für einfache und schnelle Handhabung

PEM-Einweg-Bezug

Hygienisch semikritische und kritische Anwendungen, Einsatzarten und Einsatzorte  
PEM-Einweg-Bezug, ohne Nylonbezug anwendbar, für einfache und schnelle Handhabung

<b>Bestell-Nr. Set</b>	<b>PMF-9089</b>
Korpus PMF-9085	950 x 500 mm, faltbar
PEM-Einweg-Bezug	PMF-9090
<b>Bestell-Nr. Set</b>	<b>PMF-9099</b>
Korpus PMF-9095	950 x 500 mm, nicht faltbar
PEM-Einweg-Bezug	PMF-9090
<b>Bestell-Nr. Set</b>	<b>PMF-9153</b>
Korpus PMF-9150	1 500 x 600 mm, faltbar
PEM-Einweg-Bezug	PMF-9152
<b>Bestell-Nr. Set</b>	<b>PMF-9157</b>
Korpus PMF-9155	1 500 x 600 mm, nicht faltbar
PEM-Einweg-Bezug	PMF-9152
<b>Bestell-Nr. Set</b>	<b>PMF-9175</b>
Korpus PMF-9170	1 800 x 500 mm, faltbar
PEM-Einweg-Bezug	PMF-9172
<b>Bestell-Nr. Set</b>	<b>PMF-9189</b>
Korpus PMF-9180	1 950 x 500 mm, faltbar
PEM-Einweg-Bezug	PMF-9172
Material Rollboard	Polyethylen
Material PEM-Einweg Bezug	Polyethylen

Rollboard  
   = 200/300 kg

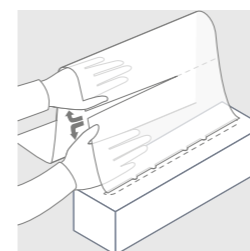


## OnlyU® Einweg-Schutzfolie

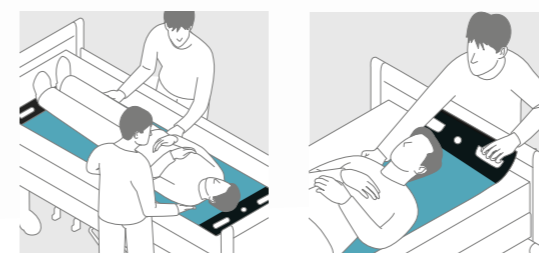
Einweg-Schutzfolie auf Rolle/Zubehör für Rollboard Vision mit textilem Bezug

<b>Bestell-Nr.</b>	<b>PMF-0191</b>
Größe	900 x 545 mm
Menge	110 Stück auf Rolle
passend für	PMF-9085, PMF-9095

<b>Bestell-Nr.</b>	<b>PMF-0192</b>
Größe	1 800 x 545 mm
Menge	55 Stück auf Rolle
passend für	PMF-9170
Material	Polyethylen

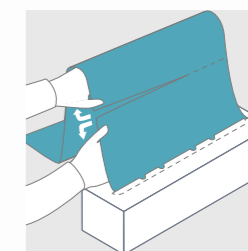


Die Verwendung des PEM-Einweg-Bezugs reduziert das Risiko von Kreuzinfektionen und spart zeit- und kostenaufwendige Desinfektionsprozesse



## OnlyU® PEM-Einweg-Bezug

<b>Bestell-Nr.</b>	<b>PMF-9077</b>
Abmessung Stück	850 x 475 mm
Menge	50 Stück gefaltet in Spendertasche
passend für	PMF-9075, PMF-9050
<b>Bestell-Nr.</b>	<b>PMF-9090</b>
Abmessung Stück	900 x 530 mm
Menge	120 Stück auf einer Rolle
passend für	PMF-9085, PMF-9095
<b>Bestell-Nr.</b>	<b>PMF-9152</b>
Abmessung Stück	1 500 x 610 mm
Menge	70 Stück auf einer Rolle
passend für	PMF-9150, PMF-9155
<b>Bestell-Nr.</b>	<b>PMF-9172</b>
Abmessung Stück	1 800 x 530 mm
Menge	60 Stück auf einer Rolle
passend für	PMF-9170
Material	Polyethylen

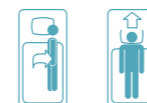




## OnlyU® PEM-Einweg-Gleitfolie

Die OnlyU PEM-Einweg-Gleitfolie ist eine Schlauchfolie – hautverträglich, reißbar, latexfrei, biokompatibel und lebensmittelecht. Die besondere Zusammensetzung des Materials gewährleistet die hohe Gleitfähigkeit beim Einsatz in der täglichen Pflege. Die OnlyU PEM-Einweg-Gleitfolie wird für alle möglichen Positionswechsel und Transfers von Patienten verwendet.

Der Einweggebrauch der OnlyU PEM-Einweg-Gleitfolie sorgt für schnelle und vor allem hygienische Transferanwendungen. Rückengerecht und Kraft sparend für die Pflegekräfte, einfach und schonend für den Patienten, reduzieren Sie mit der OnlyU PEM-Einweg-Gleitfolie die Reibungskräfte, wenn Sie liegende oder sitzende Patienten bewegen und/oder umlagern.



Die OnlyU PEM-Gleitfolie kann in jeder gewünschten Länge abgeschnitten werden

Gearbeitet wie ein Schlauch, lässt sich die OnlyU PEM-Einweg-Gleitfolie sehr ähnlich wie eine Alpha Gleitmatte verwenden

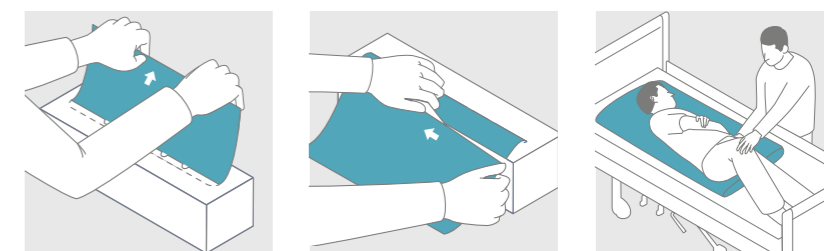
**PEM-Einweg-Gleitfolie 60 cm**  
**Bestell-Nr.** PM-060.60-100  
**Größe:** 600 mm x 100 m

**PEM-Einweg-Gleitfolie 60 cm mit Abrollkarton und Folienmesser**  
**Bestell-Nr.** PM-060.65-100  
**Größe** 600 mm x 100 m

**PEM-Einweg-Gleitfolie 70 cm**  
**Bestell-Nr.** PM-060.70-100  
**Größe** 700 mm x 100 m

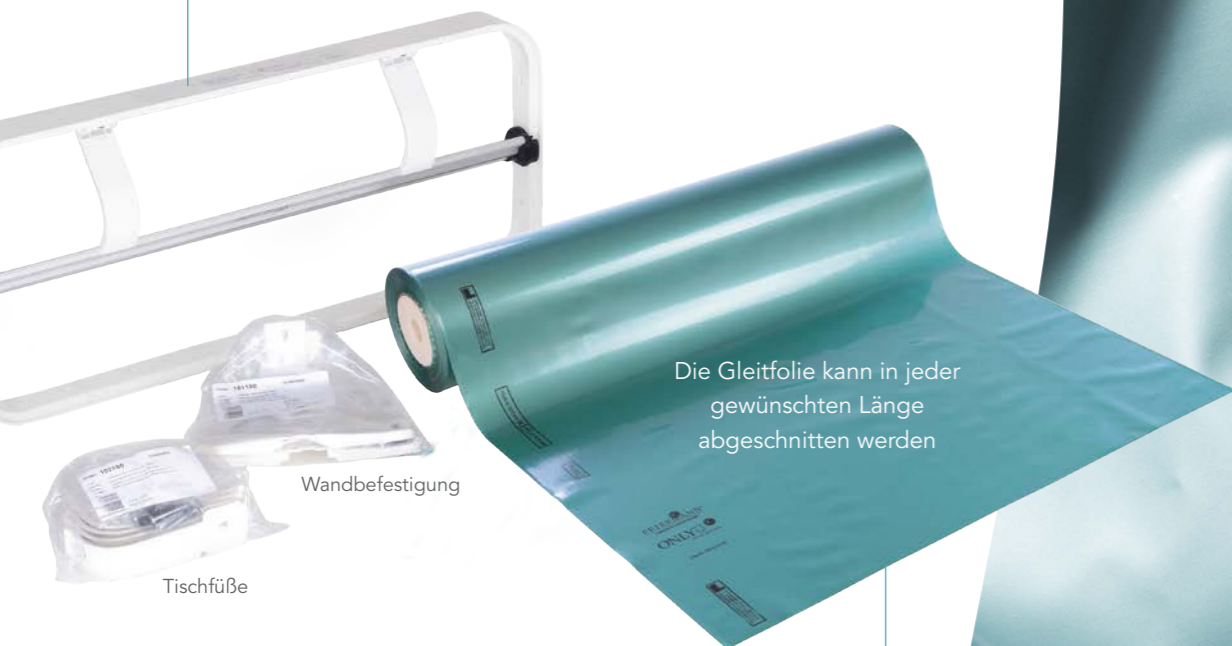
**PEM-Einweg-Gleitfolie 70 cm mit Abrollkarton und Folienmesser**  
**Bestell-Nr.** PM-060.75-100  
**Größe** 700 mm x 100 m

**Material** Polyethylen



## Abroller für OnlyU® Gleitfolie

OnlyU Abroll- und Schneidevorrichtung zur Aufnahme der 100-Meter-Rolle Gleitfolie



Die Gleitfolie kann in jeder gewünschten Länge abgeschnitten werden

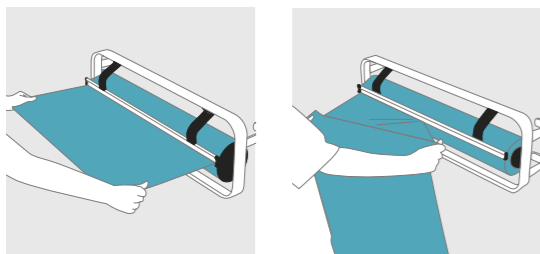
Wandbefestigung

Tischfüße

Gearbeitet wie ein Schlauch, lässt sich die OnlyU PEM-Einweg-Gleitfolie sehr ähnlich wie eine Alpha Gleitmatte verwenden

Abroller für Rollenbreite bis zu 700 mm

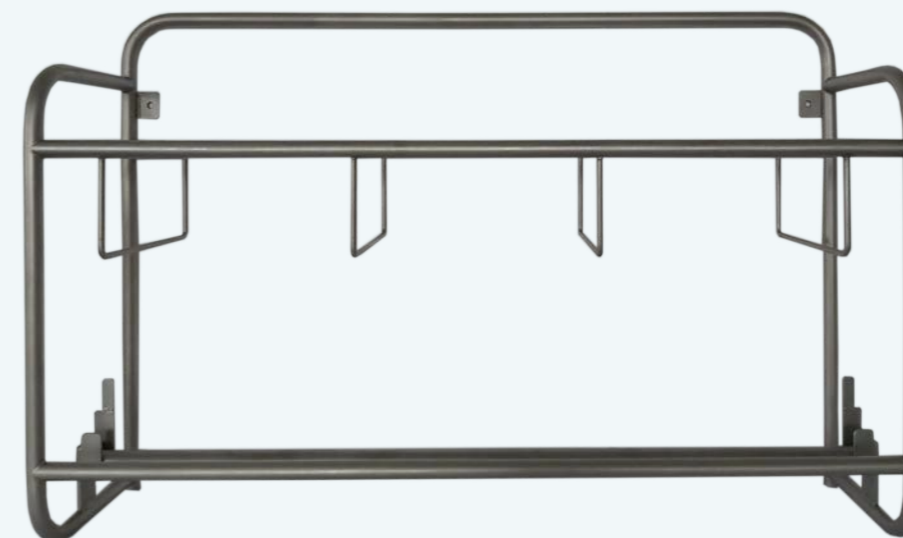
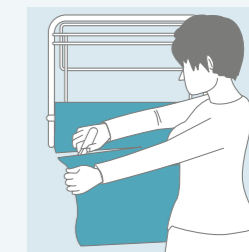
Bestell-Nr. PM-060.30



## Halterung für OnlyU® Produkte

Die OnlyU Halterung wurde für die praktische Aufbewahrung der Einweg-Schutzfolie, des PEM-Einweg-Bezugs sowie für die PEM-Einweg-Gleitfolie entwickelt. Die Wandhalterung kann mühelos in der entsprechenden Arbeitshöhe befestigt werden. Eine verpackte Ersatzrolle passt in die dafür vorgesehene Ablage.

**Bestell-Nr.** PMF-0200.2  
**Größe** H 510 x B 800 x T 200 mm  
**Material** Edelstahl  
 inkl. Ablage für Ersatzfolie



Praktische Wandhalterung für Folienrollen

## Wirtschaftlichkeit

Das beste Angebot für Sie

Moderne Gesundheitsökonomie betrachtet Wirtschaftlichkeit als Summe vieler Faktoren. Die Petermann GmbH bietet Ihnen neben fairen Anschaffungspreisen für Hilfsmittel mit langjährigen Lebenszyklen auch patientenbezogene Einmalprodukte sowie viele Möglichkeiten, auf das Petermann Know-how beim Umgang mit den Produkten und Schulungen zurückzugreifen.

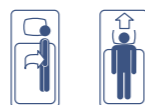
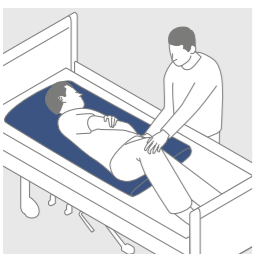
blue   
MOTION  
TRANSFERHILFEN

## Blue Motion® Gleittuch

in vielen Größen

Die Blue Motion Gleittücher ermöglichen das Bewegen pflegebedürftiger Personen im Bett. Zusätzlich wird auch ein Umsetzen in den Rollstuhl, auf die Toilette, den Stuhl oder Duschstuhl durch unsere BlueMotion Gleittücher unterstützt.

Hierbei bietet sich eine Kombination mit dem Alpha Rutschbrett, der Alpha Aufrichthilfe Magic oder dem Alpha Haltegürtel an.



<b>Bestell-Nr.</b>	<b>BM-0560 *</b>
Größe	520 x 600 mm
<b>Bestell-Nr.</b>	<b>BM-0652 *</b>
Größe	600 x 520 mm
<b>Bestell-Nr.</b>	<b>BM-0752 *</b>
Größe	700 x 520 mm
<b>Bestell-Nr.</b>	<b>BM-S-0790</b>
Größe	700 x 900 mm
<b>Bestell-Nr.</b>	<b>BM-S-0907</b>
Größe	900 x 700 mm
<b>Bestell-Nr.</b>	<b>BM-S-0910</b>
Größe	900 x 1000 mm
<b>Bestell-Nr.</b>	<b>BM-S-0911</b>
Größe	900 x 1100 mm
<b>Bestell-Nr.</b>	<b>BM-S-1111</b>
Größe	1100 x 1100 mm
<b>Bestell-Nr.</b>	<b>BM-S-1170</b>
Größe	1100 x 700 mm
<b>Bestell-Nr.</b>	<b>BM-S-1190</b>
Größe	1100 x 900 mm
<b>Bestell-Nr.</b>	<b>BM-S-1370</b>
Größe	1300 x 700 mm
<b>Bestell-Nr.</b>	<b>BM-S-1390</b>
Größe	1300 x 900 mm
<b>Bestell-Nr.</b>	<b>BM-S-1970</b>
Größe	1950 x 700 mm
<b>Material</b>	Polyamid

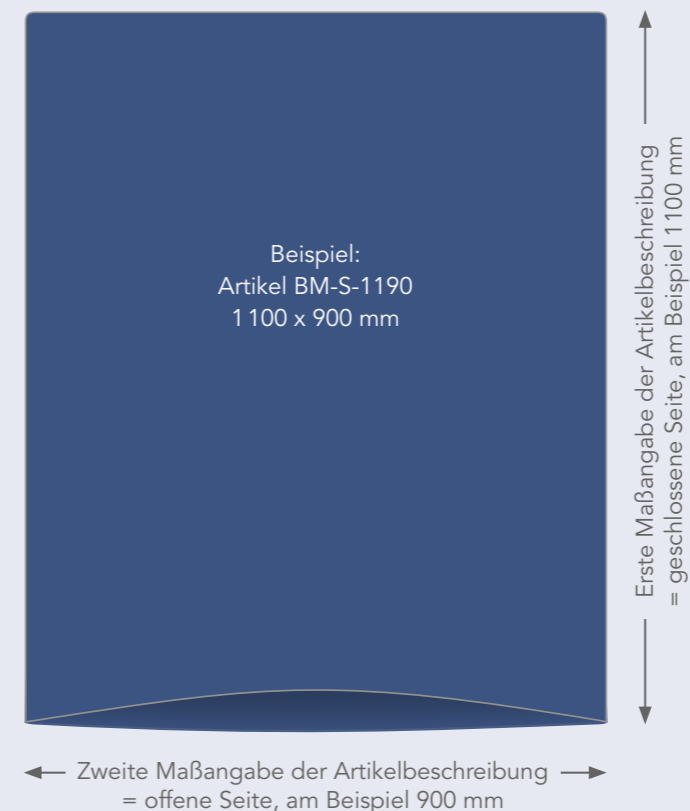
\* empfohlen zur Verwendung im Nassbereich oder in Kombination mit dem Rutschbrett

Sondergrößen auf Anfrage



CE = 150 kg

## Blue Motion® Gleittuch



In vielen Größen  
erhältlich



## Blue Motion® Antirutschmatte

### 10er Pack

Die Antirutschmatte verhindert ein Wegrutschen der Füße im Bett. Eine Antirutschmatte erhöht den Reibungswiderstand zu 100%. Im Bett unter die Füße der Person mit Unterstützungsbedarf gelegt, vermittelt die Antirutschmatte Rutschsicherheit während des Um- und Hochlagerns.

Bestell-Nr.	BM-7005
Größe	255 x 355 mm
Material	Dickfolie



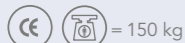
## Blue Motion® Gleitlaken

### mit Kordel

Auf die Tunnelform wurde beim Blue Motion Gleitlaken verzichtet. Durch die eingenähte Kordelleiste werden Bewegungen zum Kopfende und zur Seite möglich.



Bestell-Nr.	BM-S-K-1975
Größe	1950 x 730 mm
Material	Polyamid
Sondergrößen auf Anfrage	



## Blue Motion® Rutschbrett

Das Blue Motion Rutschbrett ermöglicht das Umsetzen einer pflegebedürftigen Person, z.B. von der Bettkante in den Rollstuhl oder auf die Toilette.



Bestell-Nr.	BM-5000
Hilfsmittel-Nr.	22.29.01.3019
Größe	740 x 240 mm
Material	Polyethylen



## Noch mehr Einblicke?

Begleiten Sie uns auf Instagram und LinkedIn. Dort zeigen wir Ihnen spannende Projekte, aktuelle Einblicke und alles, was uns bei Petermann bewegt.



„Jetzt folgen und  
nichts verpassen!“





EVAKUIERUNG



Das Petermann Evakuierungstuch eignet sich auch zur Fensterrettung

## Evakuierungstuch

Das Petermann Evakuierungstuch findet seinen Einsatzbereich in Einrichtungen mit dauerhaft bettlägerigen Menschen. Es lässt sich in einer Rettungssituation extrem leicht und sicher über alle Arten von Fußböden und Treppen von einer Person aus dem Gefahrenbereich ziehen. An großen Gurtgriffen jeweils am Kopf- oder Fußende und zusätzlich in der Mitte der beiden Längsseiten wird die Matratze aus dem Bett gezogen und über den Fußboden in eine sichere Zone gebracht.

**Bis zu 20 Jahre Garantie**

**Bestell-Nr.:** PM-EVA-7053-H  
für Bettgröße: Länge: 1900–2050 mm  
Breite: 800–1000 mm


**Bestell-Nr.:** PM-EVA-7053-S  
für Bettgröße: Länge: 1900–2050 mm  
Breite: 1000–1400 mm

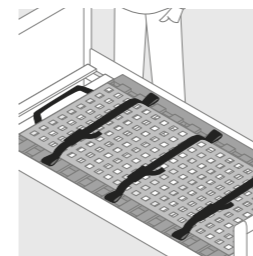
**Material:** PVC-beschichtetes  
Polyestergewebe mit  
Lüftungsöffnungen

passend für alle Betten/Lattenroste/  
Matratzentypen

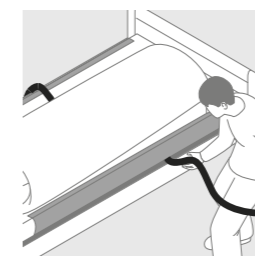
**schwer entflammbar**  
**TÜV-geprüft nach der für Evakuierungsmatten**  
**notwendigen DIN EN 1865 Norm für**  
**Krankentransportprodukte**

   = 200 kg

 im Wäschenetz



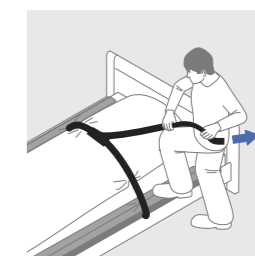
Legen Sie das Petermann Evakuierungstuch in die Mitte des Bettes direkt auf den Bettrahmen.



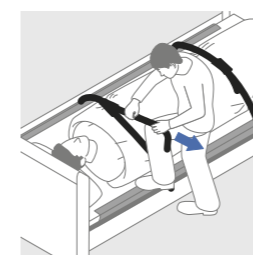
Rettungssituation: Ziehen Sie die zwei Gurtstecker mit dem Gurtband aus der Positionierung unter der Matratze hervor.



Knien Sie sich auf das Bett, ziehen Sie die gegenüberliegenden Gurtschnallen aus der Positionierung unter der Matratze hervor.



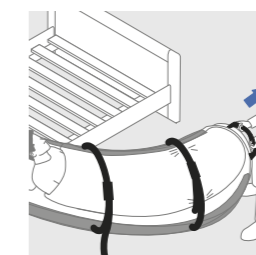
Ziehen Sie nun die Gurte nacheinander an den losen Enden an und ziehen Sie die Gurte so fest wie möglich zu.



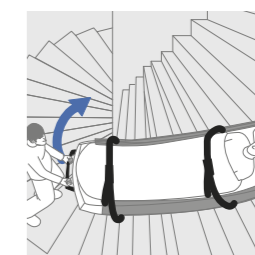
Für die liegende Person entsteht so eine schützende U-Form der Matratze.



An den Gurtgriffen am Fuß- oder Kopfende ziehen Sie das Petermann Evakuierungstuch mit der Matratze aus dem Bett.



Über das Seitenteil des Bettes ziehen Sie das Petermann Evakuierungstuch mit der Matratze auf den Fußboden.



Wenn nötig, kann der Patient die Treppe abwärts in einen sicheren Bereich gezogen werden.



**PETERMANN®**  
*Hilfsmittel für immobile Menschen*

Die Petermann GmbH ist zertifiziert nach  
DIN EN ISO 13485, Medizinprodukte –  
Qualitätsmanagementsystem für den Geltungsbereich  
Design, Entwicklung und Vertrieb von Hilfsmitteln  
für immobile Menschen

