



Aufrichthilfe Quick Raising Aid Quick

Gebrauchsanleitung · Manual

Bruksanvisning · Käsikirja

Inhaltsverzeichnis

1 Allgemeine Informationen

- 1.1 Produktvarianten
- 1.2 Hilfsmittelnummer
- 1.3 Zubehör
- 1.4 Lieferumfang
- 1.5 Lagerung, Transport
- 1.6 Nutzungsdauer / Lebenszyklus

2 Sicherheitshinweise

- 2.1 Verwendete Symbole
- 2.2 Funktionskontrolle

3 Produktanwendung

- 3.1 Indikation und Wiedereinsatz
- 3.2 Kontraindikation
- 3.3 Anwendungsrisiken
- 3.4 Einsatzbereiche
- 3.5 Illustration der Anwendung
- 3.6 Anwendung
- 3.7 Zulässiges Zubehör, Kombination mit anderen Produkten, Setartikel

4 Produktkennzeichnung / CE

5 Reinigung, Pflege und Desinfektion

6 Technische Daten

7 Garantie

8 Entsorgungshinweis

1 Allgemeine Informationen

Wir bedanken uns, dass Sie sich für ein Petermann Produkt entschieden haben.

Bitte lesen Sie die Gebrauchsanleitung vor der ersten Verwendung sorgfältig durch!

Nach Erkenntnissen der modernen Arbeitsmedizin sind Menschen in Pflegeberufen arbeitsbedingt stark körperlich belastet. Oft kommt es zu Rückenschäden. Es gibt viele Situationen, in denen ein Pflegebedürftiger von einem Bett, einer Transportliege, einer Ambulanzliege, einem Röntgentisch oder einem Rollstuhl auf eine andere Liege- oder Sitzfläche umgelagert werden muss. Durch den Einsatz von Transferhilfen, kann die Belastung des Anwenders und des Pflegebedürftigen entscheidend reduziert werden.

Der Einsatz der Transferhilfen sollte unter der Voraussetzung erfolgen, dass der Anwender den Umgang mit ihnen erlernt hat. Der Anwender muss selbstständig entscheiden, welches Hilfsmittel der Situation des Pflegebedürftigen und dem beabsichtigten Bewegungsablauf gerecht wird.

Aufrichthilfe Quick ist Teil eines Produktprogramms mit vielen Anwendungsmöglichkeiten. Insbesondere beim Aufrichten von Pflegebedürftigen in Krankenhäusern und anderen medizinischen Einrichtungen des Gesundheitswesens sowie in der häuslichen Pflege kommt dieses Produkt zum Einsatz.

Das Produkt darf nur zu angegebenen Zweck und Bedingungen genutzt werden.

Die Hinweise in dieser Gebrauchsanleitung beziehen sich auf die pflegebedürftige Person, die umgelagert und bewegt wird sowie auf den Anwender, der den Transfer / die Umlagerung vornimmt.

Nehmen Sie Kontakt mit uns auf, wenn Sie zusätzliche Informationen oder Hilfe bei der Anwendung des Petermann Produktes benötigen.

Die Aufrichthilfe Quick ist eine sichere Transferhilfe, die für den Pflegebedürftigen angenehme und komfortable sowie für den Anwender rückschonende und einfache Transfers im Bett oder vom Bett zum Rollstuhl ermöglicht.

1.1 Produktvarianten

Bestell-Nr.: PM-6080 Aufrichthilfe Quick

1.2 Hilfsmittelnummer

Hilfsmittelnummer: nicht belegt

1.3 Zubehör

Für dieses Produkt ist kein Zubehör verfügbar.

1.4 Lieferumfang

Aufrichthilfe Quick
Gebrauchsanleitung

1.5 Lagerung, Transport

Lagerung/Transport bei -5°C – 40°C
Sonstiges: vor Sonneneinstrahlung schützen

1.6 Nutzungsdauer / Lebenszyklus

Wird das Produkt gemäß den Sicherheitsvorschriften verwendet, beträgt die zu erwartende Produktlebensdauer **fünf Jahre**. Die effektive Lebensdauer kann jedoch, abhängig von der Häufigkeit und Intensität des Gebrauchs, der Anzahl der Wasch- und Desinfektionsvorgänge, variieren.

Führen Sie regelmäßig eine Funktionskontrolle mit dem Produkt durch und beachten Sie unbedingt die Sicherheitshinweise (siehe Punkt 2).















2 Sicherheitshinweise



WARNUNG kennzeichnet eine mögliche Gefährdung, die zu Personen- oder Sachschäden führen könnte.


- Es liegt in der Verantwortung der Einrichtung / des Anwenders anhand der Gegebenheiten (Gewicht / Gesundheitszustand des Pflegebedürftigen) und des Leistungsvermögens des Anwenders, zu beurteilen, ob ggf. mehrere Anwender für den Transfer notwendig sind oder zusätzliche Sicherungsmaßnahmen getroffen werden müssen.
- Defekte Produkte dürfen nicht mehr verwendet werden.
- Unfallgefahr! Achten Sie bei der Benutzung der Aufrichthilfe Quick immer darauf, dass das Bett, die Liege oder jeglicher beweglicher Untersatz stabil stehen, d. h. daran befindliche Bremsen arretiert sind.
- Achten Sie darauf, dass der Situation angemessen, unbedingt eine ausreichende Zahl von Anwendern den Transfer sichern.
- Achten Sie darauf, dass die Transfers rückengerecht von den Anwendern ausgeführt werden.
- Gewichtsbeschränkungen sind einzuhalten (200 kg).
- Transfers unter nackter Haut müssen mit einer Zwischenlage unterstützt werden (z. B. Handtuch).
- Umlagerungsprodukte unterliegen einem natürlichen Alterungsprozess. Überprüfen Sie die Hilfsmittel regelmäßig auf ihre Funktionstauglichkeit.
- Bei Verwendung von nicht handelsüblichen Waschmitteln bzw. Bleichmitteln, Alkohol, Weichspüler oder anderen chemischen Waschzusätzen können sich die Funktionseigenschaften der Aufrichthilfe Quick nachhaltig verschlechtern.

2.1 Verwendete Symbole

	60°C Wäsche		max. Gewichtsbelastung siehe Punkt 6
	Nicht bleichen		Hersteller
	Trocknen bei niedrigen Temperaturen		Chargen-Nr./Lot-Nr.
	Nicht bügeln		Code zur Identifikation
	Nicht chemisch reinigen		Konformitätszeichen
	Warnung		Artikelnummer
	Gebrauchsanleitung beachten		Kennzeichnung Medical Device

2.2 Funktionskontrolle

Auch Umlagerungsprodukte unterliegen einem natürlichen Alterungsprozess. Überprüfen Sie die Hilfsmittel regelmäßig und sorgfältig und unbedingt vor jedem Wiedereinsatz.

 <p>Sichtprüfung Sicherstellen, dass Material, Nähte, Griffschlaufen und Schnallen unbeschädigt und funktionsfähig sind</p>	→	<p>Belastungsprüfung Griffe Fest an den Griffschlaufen ziehen – Material und Nähte überprüfen</p> <p>Belastungsprüfung Schnallen Fest an der geschlossenen Schnalle ziehen – Schnalle und Nähte prüfen</p>
---------------------------------------------------------------------------------------------------------------------------------------------------------------------------------------------------------------------------	---	----------------------------------------------------------------------------------------------------------------------------------------------------------------------------------------------------------------------------------



➤ **Defekte Produkte dürfen nicht mehr verwendet werden!**

3 Produktanwendung

3.1 Indikation und Wiedereinsatz

Die Indikationen können aufgrund der großen Einsatzmöglichkeiten an keinem bestimmten Krankheitsbild festgemacht werden, da die Aufrichthilfe Quick für alle Anwendungen an Menschen mit Unterstützungsbedarf bei Transfers geeignet sind.

Das Produkt ist für den Wiedereinsatz geeignet.

Führen Sie vor dem Wiedereinsatz unbedingt eine gründliche Funktionskontrolle (siehe Punkt 2.2) sowie eine Reinigung bzw. Desinfektion des Produktes durch. (siehe Punkt 5)

3.2 Kontraindikation

Kontraindikationen können an keinem bestimmten Krankheitsbild festgemacht werden. Unter Berücksichtigung der Sicherheitshinweise (Punkt 2), darf bei folgenden Patientenbeschwerden das Produkt nicht angewandt werden:

- Schmerzen beim Transfer
- extremem Strecktonus
- Diagnosen bei denen das „Sitzen“ nicht möglich ist

3.3 Anwendungsrisiken

- Falsch eingeschätzte Stabilität des Beckenbereiches → Sturzgefahr (Prävention durch Schlaufengurt)
- Falsche eingeschätzte Stabilität in der Kniebeuge → Sturzgefahr (Prävention durch Beingurt)

Bei Diagnosen, die den Einsatz eines Beingurtes nicht ermöglichen (z. B. Formen einer Plegie) kann der Pflegebedürftige durch fehlende Stabilisierung nach vorne rutschen.

Bitte kontaktieren Sie uns in diesen Fällen, so dass wir Ihnen eine alternative Lösung anbieten können.

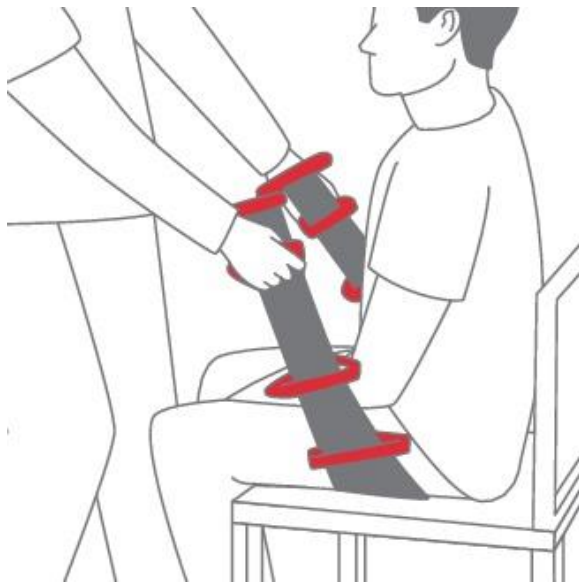
3.4 Einsatzbereiche

Das Produkt kann in Krankenhäusern und anderen medizinischen Einrichtungen des Gesundheitswesens sowie in der häuslichen Pflege eingesetzt werden.

Mit der Aufrichthilfe Quick werden Pflegebedürftige umgesetzt.



3.5 Illustration der Anwendung



3.6 Anwendung

Mit der Aufrichthilfe Quick werden Pflegebedürftige im Bett bewegt oder vom Bett in den Rollstuhl umgesetzt. Die Aufrichthilfe Quick ist ein universelles Hilfsmittel mit vielen Anwendungsmöglichkeiten. Die Kombination mit dem Rutschbrett bewährt sich beim Umsetzen des Pflegebedürftigen z.B. in den Rollstuhl.

Die Aufrichthilfe Quick stellt eine Unterstützung am Rücken des Pflegebedürftigen dar. Diese Anwendung gewährleistet eine physiologische Vorbeugung des Pflegebedürftigen. Bei herkömmlichen Anwendungsmethoden finden Vorbeugungen in eine natürliche Bewegung kaum Beachtung.

Besuchen Sie uns auch auf unserer Website unter www.pm-med.de oder sehen sich unsere ausführlichen Produktvideos auf unserem YouTube Channel an:



3.7 Zulässiges Zubehör, Kombination mit anderen Produkten, Setartikel

Petermann Transferhilfen sind Teil eines umfassenden Programmes von Hilfsmitteln, die für Anwender effektiv und rückschonend und für Pflegebedürftigen angenehm und unterstützend wirken. Je nach Situation und Krankheitsbild können daher weitere Petermann Produkte zum Einsatz kommen. Fragen Sie unsere Spezialisten. Wir helfen Ihnen gerne!

3.7.1 Setartikel

Artikel-Nr. Set	Bestandteile Set
PM-4225	PM-4222 Aufrichthilfe Pegasus
	PM-6080 Aufrichthilfe Quick
	BM-0652 Gleittuch

Bitte beachten Sie hier auch die Gebrauchsanweisungen der anderen Artikel.

4 Produktkennzeichnung / CE



Die Petermann Aufrichthilfe Quick ist ein Medizinprodukt der Klasse I und entspricht der EU-Regulation 2017/745 des Europäischen Parlaments und des Rats vom 05.04.2017 für Medizinprodukte, auch als MDR bezeichnet.

Die Petermann GmbH ist zertifiziert nach DIN EN ISO 13485 durch den TÜV Süd, Medizinprodukte - Qualitätsmanagementsystem für den Geltungsbereich Design und Entwicklung, Produktion und Vertrieb von Hilfsmitteln für immobile Menschen.

5 Reinigung, Pflege und Desinfektion

Reinigung	Desinfektion (sofern erforderlich)
60° Waschmaschine Feinwaschmittel Keine Bleiche oder chemischen Waschsätze verwenden! Ansonsten können sich die Funktionseigenschaften des Produktes nachhaltig verschlechtern.	Empfohlene Desinfektionsmittel zur Wischdesinfektion: - Trionic® (DGHM/VAH Zulassung, weitere Informationen auf Anfrage) - Mikrobac® Tissues* - Mikrobac® forte* - BacilloI® 30 Foam - BacilloI® 30 Tissues - BacilloI® 30 Sensitive Tissues - Mikrobac® Virucidal Tissues*
Nur mit ähnlichen Farben waschen Empfohlenes Waschmittel für Industriewaschmaschinen: - Maximo Liquid als Alleinwaschmittel	
Niedrige Trocknertemperaturen (45° - 50° C)	

Beachten Sie unbedingt den Pflegehinweis am Etikett jedes Produktes so wie die Angaben auf der jeweiligen Gebrauchsanleitung.

6 Technische Daten

Artikel-Nr.	Material	Farbe	Belastung
PM-6080	Polyester	grau/rot	200 kg

Artikel-Nr.	Bezeichnung	Maße in mm	Gewicht	UDI
PM-6080	Aufrichthilfe Quick	1450 x 110 x 5	440 g	(01)04250355360809(10)x

Die Produktion unserer Artikel unterliegt höchsten Qualitätsanforderungen. Aufgrund üblicher Fertigungsschwankungen stellen daher Maßangaben und sonstige von uns publizierte Informationen zur Beschaffenheit unserer Produkte immer definierte Produktionsabmessungen da. Abweichungen, die Sie feststellen, wurden durch unser Kontrollverfahren geprüft, und stellen keine Leistungsminderung des jeweiligen Produktes dar.

7 Garantie

- Die Firma Petermann garantiert, dass das Produkt frei von Material- und Verarbeitungsmängeln ist.
- Die Garantieleistung bezieht sich auf einen Zeitraum von 3 Jahren. **Diese erstreckt sich nicht auf Mängel, die auf Abrieb, normale Abnutzung, unsachgemäßen Gebrauch sowie unsachgemäße Reinigung zurückzuführen sind.**
- Die Firma Petermann ist nicht für zufällige oder mittelbare Verletzung bzw. Sachschäden haftbar.

8 Entsorgungshinweis

Für die Aufrichthilfen Quick bestehen keine besonderen Entsorgungsvorschriften, sie können gemäß nationalen und örtlichen Vorschriften entsorgt werden.



Petermann GmbH
Waldweg 3
D-91601 Dombühl
Telefon: +49 (0) 9868-9339-0
E-Mail: petermann@pm-med.de

Table of Contents

1 General Information

- 1.1 Product versions
- 1.2 Accessories
- 1.3 Scope of delivery
- 1.4 Storage, transport
- 1.5 Service life / lifecycle

2 Safety information

- 2.1 Symbols used
- 2.2 Function check

3 Using the product

- 3.1 Indication and further use
- 3.2 Contraindications
- 3.3 Application risks
- 3.4 Areas of application
- 3.5 Application illustration
- 3.6 Application
- 3.7 Approved accessories, combination with other products

4 Product marking / CE

5 Cleaning, care and disinfection

6 Technical Data

7 Warranty

8 Disposal information

1 General Information

Thank you for choosing a Petermann product.

Please read the user manual carefully before using the product for the first time!

The current understanding in modern occupational health and safety is that people in nursing professions experience significant work-related physical strain. Back injuries are common. There are many situations in which a patient has to be transferred from a bed, a wheeled stretcher, ambulance stretcher, an X-Ray table or a wheelchair to a different stretcher or seat. The strain on the user and the patient / care-dependent can be reduced significantly through the use of sliding mats.

The use of transfer aids should be conditional upon the user having learned to use the equipment properly. The user has to decide for themselves what equipment is suitable to the patient's situation and the intended sequence of movements.

Stand-up Aid Quick is part of a product range with a wide range of possible applications. This product is used in particular when raising and/or transferring patients in hospitals and other health care facilities as well as home care settings.

The product may only be used for the specified purpose and under the specified conditions.

The information in this user manual is for the patient who is being transferred and moved, as well as the user performing the transfer / position change.

Contact us if you require additional information or assistance using the Petermann product.

The raising aid is a safe transfer aid, which allows for a transfer in the bed or from the bed to the wheelchair which is pleasant and comfortable for the patient as well as being simple and back-friendly for the user.

1.1 Product versions

Item no.: PM-6080 Stand-up -Aid Quick

1.2 Accessories

No accessories are available for this device.

1.3 Scope of delivery

Stand-up Aid Quick
User manual

1.4 Storage, transport

Store/transport at -5°C – 40 C
Other: protect from sunlight

1.5 Service life / lifecycle

If the product is used in accordance with the safety instructions, then the expected product service life is **five years**. However, the effective service life may vary depending on the frequency and intensity of use and the number of washing and disinfection cycles.

Perform regular function checks on the product and be sure to observe the safety information (see item 2).















2 Safety information



WARNING indicates a potential danger which could lead to personal injury or material damage.

- It is the responsibility of the organisation / the user to determine, on the basis of the circumstances (weight / health condition of the patient) and the capabilities of the user, whether several users may be required for the transfer and/or whether additional safety measures are required.
- Defective products may no longer be used.
- Risk of accident! When using the Stand-up Aid Quick, always ensure that the bed, the stretcher or any sort of mobile support whatsoever is standing securely, i.e. that brakes on it are engaged.
- It is essential to ensure that the number of users is sufficient to ensure a safe transfer in the given situation.
- Ensure that the transfers are performed by the users in a back-friendly manner.
- Weight limits must be observed (200 kg).
- Transfers under naked skin must be aided with a protective layer (e.g. towel).
- Transfer products are subject to a natural ageing process. Inspect the equipment regularly to ensure proper functionality.
- The use of non-standard cleaning agents or bleaching agents, alcohols, fabric softeners or other chemical laundry additives may lead to permanent deterioration of the Stand-up Aid Quick properties.

2.1 Symbols used

	60°C laundry		max. load capacity see item 6
	Do not bleach		Manufacturer
	Dry at low temperatures		Batch no. / lot no.
	Do not iron		Identification code
	Do not dry clean		Conformity mark
	Warning		Item number
	Observe the user manual		Medical device label

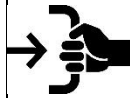
2.2 Function check

Transfer products are also subject to a natural ageing process. Inspect the equipment regularly and carefully, in particular before each use.



Visual inspection

Ensure that material, seams, handle loops and buckles are undamaged and in functional order.



Load test handles

Pull firmly on the handle loops - Check material and seams

Load test buckles

Pull firmly on the closed buckle - Check buckle and seams



➤ **Defective products may no longer be used!**

3 Using the product

3.1 Indication and further use

Due to the wide range of possible applications, the indications cannot be tied to a specific clinical picture, since Raising Aids Quick are suitable for all applications involving people who require assistance.

This product may be reused.

Before reusing the product, be sure to perform a thorough function check (see item 2.2) as well as cleaning or disinfection of the product. (see item 5)

3.2 Contraindications

Contraindications cannot be tied to a specific clinical picture. Under consideration of the safety information (see item 2), the product may not be used if the patient has any of the following conditions:

- Individually perceived pain during the transfer
- Extreme stretching traumas
- Diagnoses for which "sitting" isn't possible

3.3 Application risks

- Incorrectly assessed stability of the pelvic area → risk of falling (prevention with a Looped-belt possible)
- Incorrectly assessed stability in the squat → risk of falling (prevention with a Leg Belt possible)

For diagnoses which don't allow for the use of a leg belt (e.g. types of paralysis), the patient may slide forward due to insufficient stabilisation.

Please contact us in these cases, so that we can offer you an alternate solution.

3.4 Areas of application

The product can be used in home care and other health care facilities as well as hospitals.



3.5 Application illustration



3.6 Application

The Stand-up Aid Quick is used to help move the patient in the bed or to transfer the patient from the bed to the wheelchair. The Stand-up Aid Quick is a universal aid with many potential applications. In combination with the sliding board, it is a reliable aid for transferring the patient e.g. into the wheelchair.

The Raising Aids Quick provide support on the patient's back. This application ensures that the patient leans forward in a physiological manner. With conventional application methods, little attention is paid to leaning forward with a natural motion.

Visit our website at www.pm-med.de or watch our comprehensive product videos on our YouTube channel.



3.7 Approved accessories, combination with other products

Petermann transfer aids are part of a comprehensive aid product range, which are effective and back-friendly for the user and comfortable and supportive for the patients. Additional Petermann products may be used according to the situation and clinical picture. Ask our experts. We are happy to help you!

3.7.1 Sets

Item no. set	Ingredients set
PM-4225	PM-4222 Raising Aid Pegasus
	PM-6080 Stand-up Aid Quick
	BM-0652 Blue Motion Slide

Please observe the user manuals of the other items as well.

4 Product marking / CE



The Petermann Stand-up Aid Quick is a Class I Medical Device and meets the EU-Regulation 2017/745 of the European Parliament and Council dated 05.04.2017 for medical devices, also called MDR.

Petermann GmbH is certified in accordance with DIN EN ISO 13485 by TÜV Süd, Medical Devices - Quality management systems applicable to the design and development, production and distribution of aids for people of limited mobility.

5 Cleaning, care and disinfection

Cleaning	Desinfection (if necessary)
60° washing machine	Recommended disinfectants for wipe disinfection: <ul style="list-style-type: none"> - Trionic® (DGHM/VAH approval, further information on request) - Mikrobac® Tissues* - Mikrobac® forte* - BacilloI® 30 Foam - BacilloI® 30 Tissues - BacilloI® 30 Sensitive Tissues - Mikrobac® Virucidal Tissues*
Mild detergent	
Do not use cleaning agents with bleaching ingredients or chemical laundry additives! Otherwise the product properties may deteriorate permanently.	
Wash with similar colours only	* wipe with a cloth soaked in water after disinfection to avoid residues or layer build-up. Please always follow the manufacturer's manuals for use when wiping disinfection.
Recommended detergent for industrial washing machines: - - Maximo Liquid as single detergent	
Low dryer temperatures (45° - 50° C)	

Be sure to follow the care instructions on the label of each product as well as the manuals for use.

6 Technical Data

Item no.	Material	Colour	Load-bearing capacity
PM-6080	Polyester	grey/red	200 kg

Item no.	Description	Dimensions in mm	Weight	UDI
PM-6080	Stand-up Aid Quick	1450 x 110 x 5	440 g	(01)04250355360809(10)x

The manufacturing of our products is subject to highest quality standards. Due to usual manufacturing variations published dimensions and further information concerning the condition of the product are defined as target production specifications. Deviations which might occur are monitored by professional quality management procedures and do not represent a reduction in performance of the respective product.

7 Warranty

- The company Petermann warrants that the product is free from defects in material and workmanship.
- The warranty period is 3 years. **It does not cover defects attributable to abrasion, normal wear, improper use or improper cleaning.**
- The company Petermann is not liable for accidental or consequential injury or material damage.

8 Disposal information

There are no specific disposal regulations for Raising Aids Quick, they can be disposed of in accordance with applicable national and local regulations.



Petermann GmbH
Waldweg 3
D-91601 Dombühl
Phone: +49 (0) 9868-9339-0
Email: petermann@pm-med.de

Innehållsförteckning

1 Allmän information

- 1.1 Produktversioner
- 1.2 Tillbehör
- 1.3 Leveransomfattning
- 1.4 Förvaring, transport
- 1.5 Livslängd/livscykel

2 Säkerhetsinformation

- 2.1 Symboler som används
- 2.2 Funktionskontroll

3 Användning av produkten

- 3.1 Indikation och fortsatt användning
- 3.2 Kontraindikationer
- 3.3 Risker vid användning
- 3.4 Användningsområden
- 3.5 Bild av användning
- 3.6 Användning
- 3.7 Godkända tillbehör, i kombination med andra produkter

4 Produktmärkning/CE

5 Rengöring, skötsel och desinficering

6 Tekniska data

7 Garanti

8 Information om kassering

1 Allmän information

Tack för att du valt en Petermann-produkt.

Läs bruksanvisningen noggrant innan du använder produkten för första gången!

Det rådande synsättet på arbetsmiljöområdet är att personer i vården upplever betydande arbetsrelaterad fysisk belastning. Ryggskador är vanliga. Det finns många situationer där en brukare måste flyttas över från en säng, en bår med hjul, en ambulansbår, ett röntgenbord eller en rullstol till en annan bår eller stol. Belastningen på användaren och brukaren kan minskas avsevärt genom att glidmattor används.

Användning av förflyttningshjälpmedel förutsätter att användaren har lärt sig att använda utrustningen på rätt sätt. Användaren måste själv bestämma vilken utrustning som är lämplig för brukarens situation och den förväntade rörelsesekvensen.

Stand-up Aid Quick ingår i ett produktsortiment med ett stort antal möjliga användningsområden. Denna produkt används framför allt för att resa upp och/eller flytta över brukare på sjukhus och andra vårdinrättningar samt inom hemsjukvård.

Produkten får endast användas för det angivna ändamålet och under de angivna förutsättningarna.

Informationen i denna bruksanvisning är avsedd för brukaren som överförs och flyttas och för den användare som utför överflyttningen/positionsändringen.

Kontakta oss om du behöver ytterligare information eller hjälp med att använda Petermann-produkten.

Stand-up Aid Quick är ett säkert överflyttningshjälpmedel som möjliggör en överflyttning i sängen eller från sängen till rullstolen som är behaglig och bekväm för brukaren samt enkel och skonsam för användarens rygg.

1.1 Produktversioner

Artikelnr: PM-6080 Stand-up Aid Quick

1.2 Tillbehör

Det finns inga tillbehör för den här produkten.

1.3 Leveransomfattning

Stand-up Aid Quick
Bruksanvisning

1.4 Förvaring, transport

Förvaring/transport vid -5 °C–40 °C
Övrigt: skydda mot solljus

1.5 Livslängd/livscykel

Om produkten används i enlighet med säkerhetsanvisningarna är den förväntade livslängden **fem år**. Den effektiva livslängden kan dock variera beroende på användningsfrekvens och användningsintensitet samt antalet tvätt- och desinficeringscykler.

Utför regelbundna funktionskontroller av produkten och var noga med att följa säkerhetsinformationen (se punkt 2).















2 Säkerhetsinformation



WARNING indikerar en potentiell fara som kan leda till personskador eller materiella skador.


- Det är organisationens/användarens ansvar att utifrån omständigheterna (brukarens vikt/hälsotillstånd) och användarens förmåga avgöra om flera användare kan behövas för överflyttningen och/eller om ytterligare säkerhetsåtgärder krävs.
- Defekta produkter får inte längre användas.
- Risk för olyckor! När du använder Stand-up Aid Quick ska du alltid se till att sängen, bären eller andra former av mobilt stöd står stabilt, det vill säga att bromsarna är aktiverade.
- Det är viktigt att se till att antalet användare är tillräckligt för att säkerställa en säker överflyttning i den aktuella situationen.
- Se till att användarna utför överflyttningen på ett sätt som är skonsamt för ryggen.
- Viktgränser måste respekteras (200 kg).
- Överflyttningar mot bar hud måste underlättas med ett skyddande skikt (t.ex. en handduk).
- Överflyttningsprodukter utsätts för en naturlig åldrandeprocess. Inspektera utrustningen regelbundet för att säkerställa att den fungerar på rätt sätt.
- Användning av rengöringsmedel eller blekmedel, alkoholbaserade medel, sköljmedel eller andra kemiska tvätt tillsatser som inte är av standardsort kan leda till permanent försämring av Stand-up Aid Quicks egenskaper.


2.1 Symboler som används

	tvättas i 60 °C		max lastkapacitet se punkt 6
	Får inte blekas		Tillverkare
	Torka vid låga temperaturer		Batch no./Lot no.
	Får inte strykas		Identifieringskod
	Får inte kemtvättas		Märkning om överensstämmelse
	Varning!		Artikelnummer
	Följ bruksanvisningen		Etikett för medicintekniska produkter

2.2 Funktionskontroll

Överflyttningsprodukter utsätts också för en naturlig åldrandeprocess. Inspektera utrustningen regelbundet och noggrant, framför allt inför varje användning.

 **Visuell inspektion**
Kontrollera att material, sömmar, handtagsslingor och spännen är oskadade och i funktionsdugligt skick.

 **Handtag för belastningsprov**
Dra ordentligt i handtagets öglor -
Kontrollera material och sömmar
Belastningsprov av spännen
Dra ordentligt i det stängda spännet -
Kontrollera spännet och sömmarna.



➤ **Defekta produkter får inte längre användas!**

3 Användning av produkten

3.1 Indikation och fortsatt användning

Mot bakgrund av det stora antalet möjliga användningsområden kan indikationerna inte kopplas till en specifik klinisk bild, eftersom Stand-up Aid Quick är lämpligt för alla användningsområden där individer behöver hjälp.

Denna produkt kan återanvändas.

Innan du återanvänder produkten ska du vara noga med att utföra en noggrann funktionskontroll (se punkt 2.2) samt rengöra eller desinficera produkten (se punkt 5).

3.2 Kontraindikationer

Kontraindikationer kan inte kopplas till en specifik klinisk bild. I enlighet med säkerhetsinformationen (se punkt 2) får produkten inte användas om brukaren har något av följande tillstånd:

- Individuellt upplevd smärta under överflyttningen
- Extrema sträckningskador
- Diagnoser som innebär att det inte är möjligt att sitta

3.3 Risker vid användning

- Felaktig bedömning av stabiliteten i bäckenområdet → risk för fall (kan förebyggas med ett bälte med öglor)
- Felaktig bedömning av stabiliteten vid knäböjning → risk för fall (kan förebyggas med ett Leg Belt)

Vid diagnoser som innebär att ett Leg Belt (t.ex. olika typer av förlamning) inte kan användas kan brukaren glida framåt på grund av otillräcklig stabilisering.

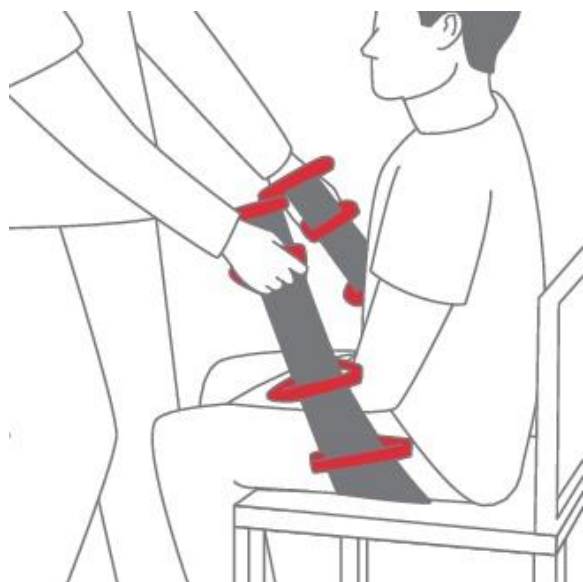
Kontakta oss i dessa fall så kan vi erbjuda en alternativ lösning.

3.4 Användningsområden

Produkten kan användas inom hemsjukvård och på vårdinrättningar samt sjukhus.



3.5 Bild av användning



3.6 Användning

Stand-up Aid Quick används för att hjälpa till att flytta brukaren i sängen eller för att flytta över brukaren från sängen till rullstolen. Stand-up Aid Quick är ett universalhjälpmedel med många potentiella tillämpningsområden. I kombination med glidbrädan är det ett tillförlitligt hjälpmedel för att flytta över brukaren till t.ex. rullstolen.

Stand-up Aids Quick ger stöd för brukarens rygg. Denna tillämpning säkerställer att brukaren lutar sig framåt på ett fysiologiskt sätt. Med konventionella metoder minskar fokus på att brukaren lutar sig framåt med en naturlig rörelse.

Besök vår webbplats på www.pm-med.de eller titta på våra produktvideofilmer på vår YouTube-kanal.



3.7 Godkända tillbehör, i kombination med andra produkter

Petermanns överflyttningshjälpmedel ingår i ett omfattande sortiment av hjälpmedel, som är effektiva och skonsamma mot användarens rygg samt bekväma och stödjande för brukarna. Ytterligare Petermann-produkter kan användas beroende på situation och klinisk bild. Fråga våra experter. Vi hjälper dig gärna!

4 Produktmärkning/CE



Stand-up Aid Quick från Petermann är en medicinteknisk produkt av klass I och uppfyller Europaparlamentets och rådets EU-förordning 2017/745 av den 5 april 2017 om medicintekniska produkter, även kallad MDR.

Petermann GmbH är certifierat enligt DIN EN ISO 13485 av TÜV Süd, Medicintekniska produkter – Kvalitetsledningssystem som omfattar design och utveckling, produktion och distribution av hjälpmedel för personer med begränsad rörlighet.

5 Rengöring, skötsel och desinficering

Rengöring	Desinfektion (vid behov)
60° tvättmaskin	Rekommenderade desinfektionsmedel för torkdesinfektion:
Milt tvättmedel	
Använd inte rengöringsmedel med blekmedel eller kemiska tvätttillsatser! Annars kan produktens egenskaper försämrans permanent.	
Tvätta endast med liknande färger.	* ska du torka av igen med en våt trasa efter desinficeringen för att ta bort rester och förhindra beläggning. Vid ytdesinficering ska du vara noga med att alltid följa tillverkarens anvisningar.
Rekommenderat tvättmedel för industritvättmaskiner:	
- Maximo Liquid som enskilt tvättmedel	
Låg temperatur i torktumblaren (45° - 50° C).	

Följ alltid skötselanvisningarna på etiketten på varje produkt samt informationen i respektive bruksanvisning.

6 Tekniska data

Artikelnr	Material	Färg	Max brukarvikt
PM-6080	Polyester	grå/röd	200 kg

Artikelnr	Beskrivning	Mått i mm	Vikt	UDI
PM-6080	Stand-up Aid Quick	1 450 x 110 x 5	440 g	(01)04250355360809(10)x

Tillverkningen av våra produkter omfattas av högsta kvalitetsstandarder. På grund av normala variationer i tillverkningen definieras publicerade mått och övrig information om produktens skick som målspecifikationer i tillverkningen. Avvikelser som kan uppstå granskas genom standardiserade rutiner för kvalitetsledning och innebär inte att prestanda för respektive produkt minskar.

7 Garanti

- Företaget Petermann garanterar att produkten är fri från defekter i material och utförande.
- Garantitiden är 3 år. **Den omfattar inte defekter som kan hänföras till nötning, normalt slitage, felaktig användning eller felaktig rengöring.**
- Företaget Petermann ansvarar inte för skador på grund av olyckor, följskador eller materiella skador.

8 Information om kassering

Det finns inga särskilda regler för kassering av Stand-up Aid Quick, utan det kan kasseras i enlighet med gällande nationella och lokala bestämmelser.



Petermann GmbH
Waldweg 3
D-91601 Dombühl
Telefon: +49 (0) 9868-9339-0
E-post: petermann@pm-med.de

Sisältö

1 Yleisiä tietoja

- 1.1 Tuoteversiot
- 1.2 Lisävarusteet
- 1.3 Toimituksen laajuus
- 1.4 Säilytys, kuljetus
- 1.5 Käyttöikä / elinkaari

2 Turvallisuustiedot

- 2.1 Käytetyt symbolit
- 2.2 Toimintakunnon tarkastus

3 Tuotteen käyttäminen

- 3.1 Käyttöaihe (indikaatio) ja jatkokäyttö
- 3.2 Vasta-aiheet (kontraindikaatio)
- 3.3 Käyttötapariskit
- 3.4 Käyttökohteet
- 3.5 Kuva käyttötilanteesta
- 3.6 Käyttö
- 3.7 Hyväksytyt lisävarusteet, yhdistely muiden tuotteiden kanssa käytettäväksi

4 Tuotemerkintä / CE

5 Puhdistus, hoito ja desinfiointi

6 Tekniset tiedot

7 Takuu

8 Hävittämistä koskevat tiedot

1 Yleisiä tietoja

Kiitos, että valitsit Petermann-tuotteen.

Lue käyttöohje huolellisesti ennen tuotteen ensimmäistä käyttökertaa!

Nykyistä työterveyttä ja -turvallisuutta koskevan käsityksen mukaan hoitoalan ammattilaiset kokevat merkittävää työhön liittyvää fyysistä rasitusta. Selkävammat ovat yleisiä. On monia tilanteita, joissa potilas on siirrettävä sängystä, pyöräpaareilta, ambulanssipaareilta, röntgenpöydältä tai pyörätuolista toisiin paareihin tai istuimelle. Liukumattoja käyttämällä käyttäjään ja potilaaseen/hoidettavaan kohdistuvaa rasitusta voidaan vähentää merkittävästi.

Siirtoapuvälineiden käytön edellytyksenä on oltava, että käyttäjä on oppinut käyttämään laitetta oikein. Käyttäjän on itse päätettävä, mitkä välineet soveltuvat potilastilanteeseen ja peräkkäisiin siirtoihin.

Stand-up Aid Quick on osa tuotevalikoimaa, jolla on laajat käyttömahdollisuudet. Tätä tuotetta käytetään erityisesti potilaiden nostamiseen ja/tai siirtämiseen sairaaloissa ja muissa hoitoyksiköissä sekä kotihoidossa.

Tuotetta saa käyttää vain määrättyyn tarkoitukseen ja määritetyissä olosuhteissa.

Tämän käyttöohjeen tiedot koskevat siirrettävää ja liikuteltavaa potilasta sekä käyttäjää, joka suorittaa siirron/asennon vaihdon.

Jos tarvitset lisätietoja tai apua Petermann-tuotteen käytössä, ota meihin yhteyttä.

Stand-up Aid on turvallinen siirtoapuväline, joka mahdollistaa siirtämisen sängyssä tai sängystä pyörätuoliin potilaalle miellyttävästi ja mukavasti sekä käyttäjälle helposti ja selkäystävällisesti.

1.1 Tuoteversiot

Tuotenro: PM-6080 Stand-up Aid Quick

1.2 Lisävarusteet

Tälle laitteelle ei ole saatavana lisävarusteita.

1.3 Toimituksen laajuus

Stand-up Aid Quick
Käyttöohje

1.4 Säilytys, kuljetus

Säilytä / kuljeta -5 °C – 40 °C:ssä
Muuta: suojaa auringonvalolta

1.5 Käyttöikä / elinkaari

Jos tuotetta käytetään turvallisuusohjeiden mukaisesti, tuotteen odotettu käyttöikä on **viisi vuotta**. Tehokas käyttöikä voi kuitenkin vaihdella käyttöiheyden ja -intensiteetin sekä pesu- ja desinfiointisykljen määrän mukaan.

Tarkista tuotteen toiminta säännöllisesti ja noudata turvallisuustietoja (katso kohta 2).

2 Turvallisuustiedot











VAROITUS osoittaa mahdollisen vaaran, joka voi johtaa henkilövahinkoihin tai aineellisiin vahinkoihin.

- Organisaation/käyttäjän vastuulla on olosuhteiden (potilaan paino/terveydentila) ja käyttäjän valmiuksien perusteella selvittää, tarvitaanko siirtämiseen useita käyttäjiä ja/tai ylimääräisiä turvatoimenpiteitä.
- Viallisia tuotteita ei saa enää käyttää.
- Onnettomuusvaara! Varmista Stand-up Aid Quickiä käytettäessä aina, että sänky, paarit tai vastaava liikkuva väline on paikalleen lukittu, ts. sen jarrut on kytketty.
- On erittäin tärkeää varmistaa, että tässä tilanteessa avustajia on riittävästi turvallisen siirron varmistamiseksi.
- Varmista, että käyttäjät suorittavat siirrot selkäystävällisesti.
- Painorajoituksia (200 kg) on noudatettava.
- Jos siirto tehdään vasten paljasta ihoa, siirtoa on avustettava suojaavalla kerroksella (esim. pyyhe).
- Siirtotuotteisiin kohdistuu luonnollinen ikääntymisprosessi. Tarkista laitteen oikea toiminta säännöllisesti.
- Standardit täyttämättömien puhdistus- tai valkaisuaineiden, alkoholien, huuhteluaineiden tai muiden kemiallisten lisäaineiden käyttö voi heikentää Stand-up Aid Quickin ominaisuuksia pysyvästi.

2.1 Käytetyt symbolit

	60 °C konepesu		suurin kantavuus, katso kohta 6
	Ei saa valkaista		Valmistaja
	Kuivattava alhaisissa lämpötiloissa		Eränumero

	Ei saa silittää		Tunnistuskoodi
	Älä kuivapuhdista		Vaatimustenmukaisuusmerkki
	Varoitus		Tuotenumero
	Noudata käyttöohjetta		Lääkinnälliseen laitteen tarra

2.2 Toimintakunnon tarkastus

Siirtotuotteisiin kohdistuu myös luonnollinen ikääntymisprosessi. Tarkasta välineet säännöllisesti ja huolellisesti, erityisesti ennen jokaista käyttöä.



Silmämääräinen tarkastus

Varmistetaan, että materiaali, saumat, kahvasilmukat ja soljet ovat vahingoittumattomia ja toimintakunnonssa..



Kuormitustestin kahvat

Vedä lujasti kahvan silmukoista - Tarkista materiaali ja saumat.

Kuormitustesti soljet

Vedä lujasti kiinni soljesta - Tarkista solki ja saumat.



➤ **Viallisia tuotteita ei saa enää käyttää!**

3 Tuotteen käyttäminen

3.1 Käyttöaihe (indikaatio) ja jatkokäyttö

Lukuisien käyttömahdollisuuksien vuoksi käyttöaiheita ei voida sitoa tiettyyn kliiniseen tilanteeseen, koska Stand-up Aid Quick -apuvälineet soveltuvat kaikkiin käyttötilanteisiin, joihin liittyy avustamisen tarve.

Tätä tuotetta voidaan käyttää uudelleen.

Ennen kuin käytät tuotetta uudelleen, tarkista sen toimintakunto perusteellisesti (katso kohta 2.2) ja puhdista ja desinfioi tuote (katso kohta 5).

3.2 Vasta-aiheet (kontraindikaatio)

Vasta-aiheita ei voida sitoa tiettyyn kliiniseen tilanteeseen. Turvallisuustietojen mukaisesti (ks. kohta 2) tuotetta ei saa käyttää, jos potilaalla on jokin seuraavista tiloista:

- Yksilöllisesti koettu kipu siirron aikana
- Vaikea venähdysvamma
- Diagnoosit, joissa "istuminen" ei ole mahdollista

3.3 Käyttötapariskit

- Lantion alueen virheellisesti arvioitu vakaus → putoamisriski (estäminen Looped-belt-vyöllä mahdollista)
- Virheellisesti arvioitu vakaus kyykkyasennossa → putoamisriski (estäminen Leg Belt -vyöllä mahdollista)

Jos diagnoosi ei salli Leg Belt -vyön käyttöä (esim. halvaustyypit), potilas saattaa riittämättömän tuen vuoksi liukua eteenpäin.

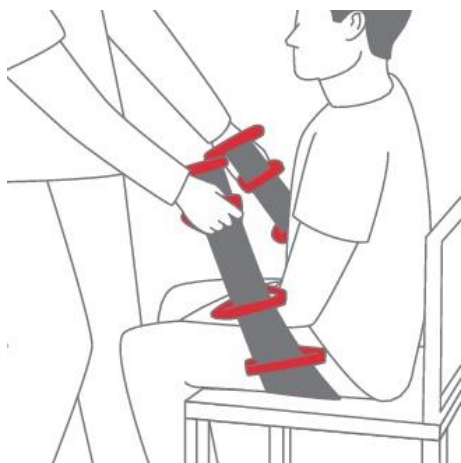
Ota näissä tapauksissa yhteyttä meihin, jotta voimme tarjota sinulle vaihtoehtoisen ratkaisun.

3.4 Käyttökohteet

Tuotetta voidaan käyttää kotihoidossa ja muissa hoitoyksiköissä sekä sairaaloissa.



3.5 Kuva käyttötilanteesta



3.6 Käyttö

Stand-up Aid Quickiä käytetään apuna siirrettäessä potilasta sängyssä tai siirrettäessä hänet sängystä pyörätuoliin. Stand-up Aid Quick on yleinen apuväline monissa käyttötilanteissa. Yhdessä liukulaudan kanssa se on luotettava apuväline siirrettäessä potilas esimerkiksi pyörätuoliin.

Stand-up Aid Quick tukee potilaan selkää. Tämä käyttötapa varmistaa, että potilas nojaa eteenpäin fysiologisella tavalla. Perinteisissä käyttötavoissa kiinnitetään vain vähän huomiota eteenpäin nojaamiseen luonnollisella liikkeellä.

Käy verkkosivustollamme osoitteessa www.pm-med.de tai katso kattavat tuotevideomme YouTube-kanavallamme.



3.7 Hyväksytyt lisävarusteet, yhdistely muiden tuotteiden kanssa käytettäväksi

Petermann siirtoapuvälineet ovat osa kattavaa apuvälinevalikoimaa, jotka ovat tehokkaita ja selkä-ystävällisiä avustajalle, tarjoten samalla siirrettävälle mukavuutta ja parempaa siirtoasentoa. Muita Petermann-tuotteita voidaan käyttää tilanteen ja siirtotarpeen mukaan. Kysy lisää asiantuntijoiltamme. Autamme mielellämme!

4 Tuotemerkintä / CE



Petermann Stand-up Aid Quick on luokan I lääkinällinen laite ja täyttää lääkinällisistä laitteista (MDR) 5.4.2017 annetun Euroopan parlamentin ja neuvoston asetuksen 2017/745.

TÜV Süd on sertifioinut Petermann GmbH:n standardin DIN EN ISO 13485 Lääkinälliset laitteet - Laadunhallintajärjestelmät mukaisesti, joita voidaan soveltaa liikuntarajoitteisille henkilöille suunnattujen apuvälineiden suunnittelussa ja kehittämisessä, valmistuksessa ja jakelussa.

5 Puhdistus, hoito ja desinfiointi

Puhdistus	Desinfektio (tarvittaessa)
60° pesukone	Suositellut desinfiointiaineet pyyhkeiden desinfiointiin: <ul style="list-style-type: none">- Trionic® (DGHM/VAH-hyväksyntä, lisätietoja pyynnöstä)- Mikrobac® Tissues*- Mikrobac® forte*- Bacillo® 30 Foam- Bacillo® 30 Tissues- Bacillo® 30 Sensitive Tissues- Mikrobac® Virucidal Tissues*
Mieto pesuaine	
Älä käytä pesuaineita, joissa on valkaisevia ainesosia tai kemiallisia pyykinpesun lisäaineita!	
Muuten tuotteen ominaisuudet voivat heikentyä pysyvästi.	
Pese vain samankaltaisten värien kanssa	* merkittyjä tuotteita käytettäessä pyyhi uudelleen vedellä kostutetulla liinalla desinfiointin jälkeen jäämien poistamiseksi ja kertymisen estämiseksi. Noudata aina valmistajan antamia ohjeita, kun desinfiointi suoritetaan pyyhkimällä.
Suositteltu pesuaine teollisuuspesukoneisiin:	
- - Maximo Liquid yksittäispesuaineena	
Matalat kuivausrummun lämpötilat (45° - 50° C)	
Noudata aina jokaisen tuotteen etiketin hoito-ohjeita sekä vastaavan käyttöohjeen tietoja.	

6 Tekniset tiedot

Tuotenumero	Materiaali	Väri	Sallittu kuormitus
PM-6080	Polyesteri	harmaa/punainen	200 kg

Tuotenumero	Kuvaus	Mitat millimetreinä	Paino	UDI
PM-6080	Stand-up Aid Quick	1450 x 110 x 5	440 g	(01)04250355360809(10)x

Tuotteemme valmistetaan korkeimpia laatustandardeja noudattaen. Normaalien valmistusvaihtelujen vuoksi julkaistut mitat ja lisätiedot tuotteen kunnosta on ilmoitettu valmistuksen tavoite-erittelyinä. Mahdollisia poikkeamia valvotaan ammattimaisilla laadunhallintamenettelyillä, eivätkä ne tarkoita kyseisen tuotteen suorituskyvyn alenemista.

7 Takuu

- Petermann takaa, ettei tuotteessa ole materiaali- ja valmistusvirheitä.
- Takuu-aika on 3 vuotta. **Se ei kata vikoja, jotka johtuvat hankautumisesta, normaalista kulumisesta, virheellisestä käytöstä tai virheellisestä puhdistuksesta.**
- Petermann-yritys ei ole vastuussa vahingossa tapahtuneista tai välillisistä loukkaantumisista tai aineellisista vahingoista.

8 Hävittämistä koskevat tiedot

Stand-up Aid Quickille ei ole erityisiä hävitysmääryksiä, vaan ne voidaan hävittää voimassa olevien kansallisten ja paikallisten määräysten mukaisesti.



Petermann GmbH
Waldweg 3
D-91601 Dombühl
Puhelin: +49 (0) 9868-9339-0
Sähköposti: petermann@pm-med.de